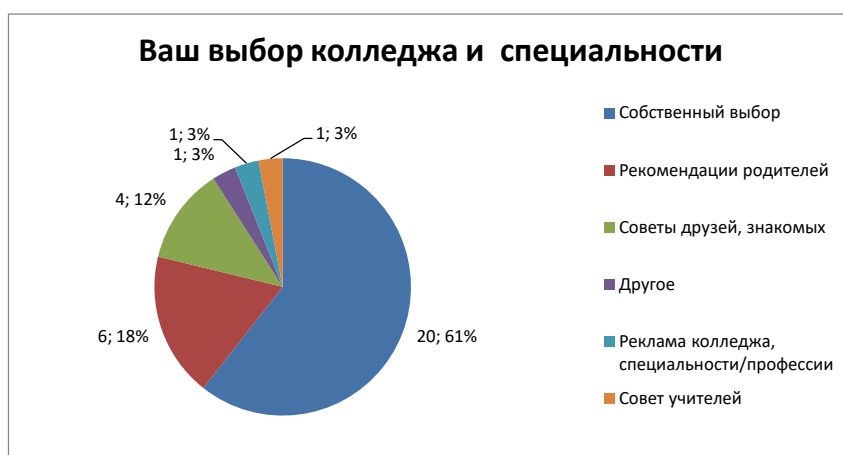


## Результаты мониторинга удовлетворенности обучающихся по специальности «Финансы» областного бюджетного профессионального образовательного учреждения «Курский государственный политехнический колледж» обучением в колледже (2022 / 2023 уч. год)

Анкетирование обучающихся по специальности «Финансы» в ОБПОУ «КГПК» проводилось в период с 17.05.2023 по 26.05.2023 (приказ № 715 от 11.05.2023). В социологическом исследовании участвовали 33 респондента из 37 обучающихся, что составляет 89.2%. Обработка полученных данных осуществлялась автоматизированно.\*

\*В таблицах представлено количество респондентов (чел.), в диаграммах – чел., %.

### 1. Что определило Ваш выбор колледжа и специальности?



Критерий	Чел.
Собственный выбор	20
Рекомендации родителей	6
Советы друзей, знакомых	4
Другое	1
Реклама колледжа, специальности/профессии	1
Совет учителей	1

Результаты анкетирования выявляют мотивацию респондентов к выбору специальности. Полученные данные свидетельствуют о том, что собственный выбор сделали 61 %, учли рекомендации родителей, советы друзей соответственно 18 % и 12 %. Роль учителей в выборе специальности оказалась незначительной (3 %).

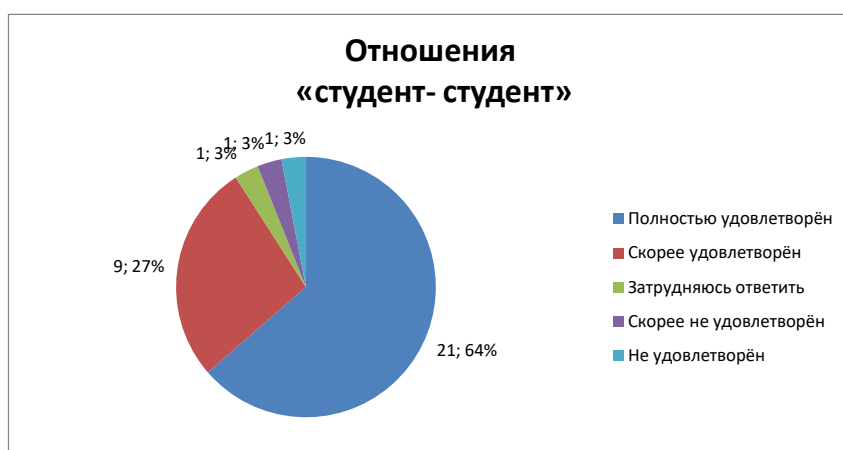
### 2. Удовлетворены ли Вы тем, что поступили и учитесь в колледже?



Критерий	Чел.
Полностью удовлетворён	18
Скорее удовлетворён	10
Затрудняюсь ответить	2
Скорее не удовлетворён	2
Не удовлетворён	1

Число удовлетворенных выбором колледжа и специальности составляет 85 %, менее 3% не удовлетворены сделанным выбором.

### 3. Удовлетворены ли Вы психологической обстановкой в колледже?



#### *Отношениями «студент- студент»*

Критерий	Чел.
Полностью удовлетворён	21
Скорее удовлетворён	9
Затрудняюсь ответить	1

Скорее не удовлетворён	1
Не удовлетворён	1

Абсолютное большинство респондентов отметили, что у них сложились хорошие отношения со своими сверстниками (91%), только 3% испытывают неудовлетворенность при общении с другими студентами.

### **Отношениями «студент- преподаватель»**

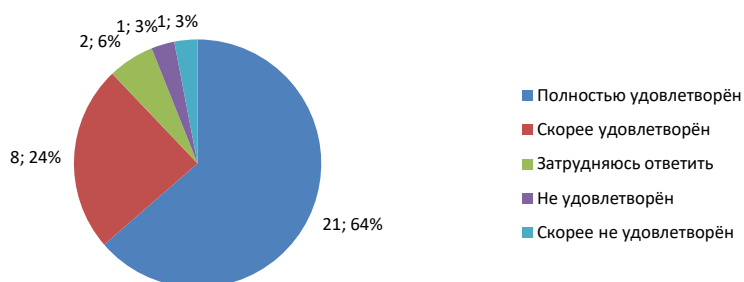


Критерий	Чел.
Полностью удовлетворён	18
Скорее удовлетворён	11
Затрудняюсь ответить	2
Скорее не удовлетворён	1
Не удовлетворён	1

Отношения с преподавателями у абсолютного большинства (88 %) сложились как позитивные, число неудовлетворенных незначительно (3 %).

### **Системой оказания в период адаптации первокурсников социально-психологической помощи**

### Системой оказания в период адаптации первокурсников социально-психологической помощи

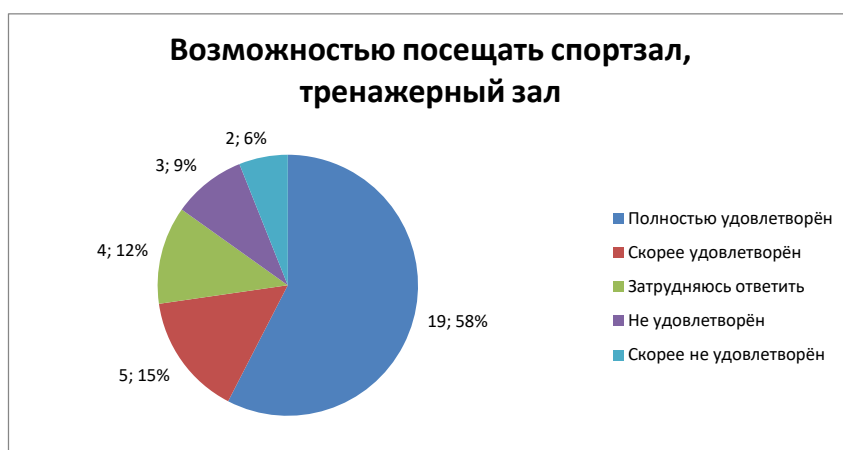


Критерий	Чел.
Полностью удовлетворён	21
Скорее удовлетворён	8
Затрудняюсь ответить	2
Не удовлетворён	1
Скорее не удовлетворён	1

Высокий уровень социально-психологической помощи в период адаптации первокурсников оценили 88 %, доля неудовлетворенных невысока (3 %).

### 4. Удовлетворены ли Вы воспитательной деятельностью?

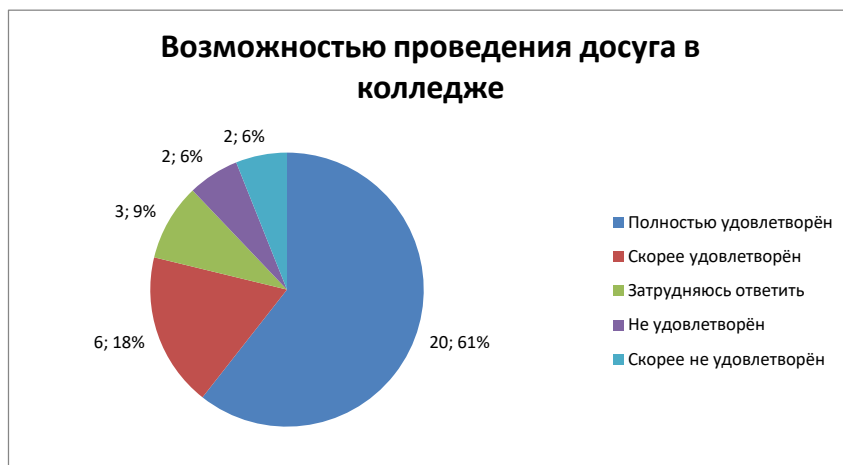
*Возможностью посещать спортзал, тренажерный зал*



Критерий	Чел.
Полностью удовлетворён	19
Скорее удовлетворён	5
Затрудняюсь ответить	4

Не удовлетворён	3
Скорее не удовлетворён	2

***Возможностью проведения досуга в колледже***



Критерий	Чел.
Полностью удовлетворён	20
Скорее удовлетворён	6
Затрудняюсь ответить	3
Не удовлетворён	2
Скорее не удовлетворён	2

***Стимулированием за участие в научной, творческой, спортивной деятельности***



Критерий	Чел.
Полностью удовлетворён	18

Скорее удовлетворён	10
Затрудняюсь ответить	2
Скорее не удовлетворён	2
Не удовлетворён	1

## 5. Знакомы ли Вы с учебным планом по специальности, по которой обучаетесь?



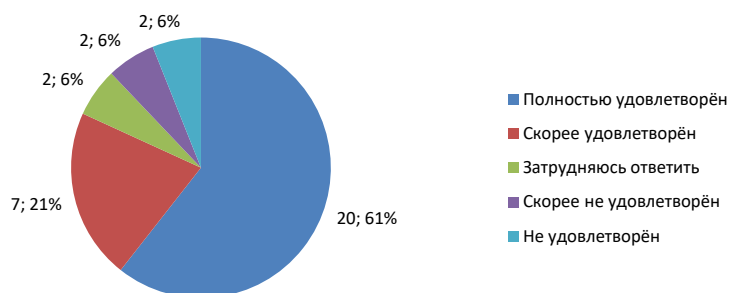
Варианты ответа	Чел.
Да, знаком(а)	21
Знаком(а) в общих чертах	6
Имею смутное представление	4
Не слышал(а), что он существует	2

82% обучающихся знакомы с учебным планом по специальности, что свидетельствует о формировании преподавателями устойчивой мотивации в освоении специальности; только 6% отметили, что не знают о существовании этого документа.

## 6. Удовлетворены ли Вы организацией и содержанием учебного процесса?

*Содержанием учебного процесса (преподаваемые дисциплины, МДК, ПМ)*

### Содержанием учебного процесса (преподаваемые дисциплины, МДК, ПМ)



Критерий	Чел.
Полностью удовлетворён	20
Скорее удовлетворён	7
Затрудняюсь ответить	2
Скорее не удовлетворён	2
Не удовлетворён	2

82 % удовлетворены содержанием учебного процесса, менее 6 % высказались негативно.

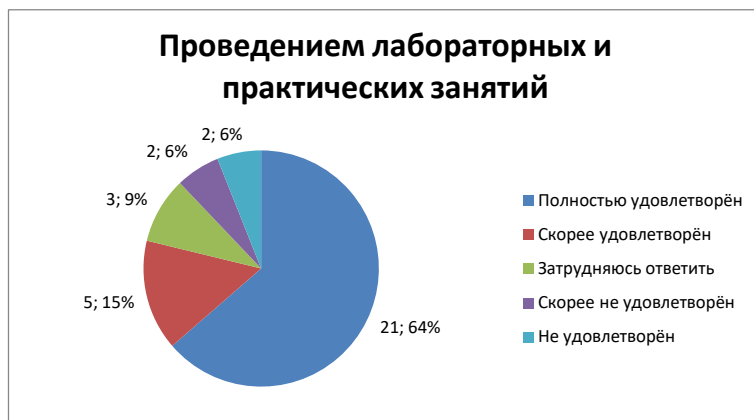
### Своими результатами в процессе обучения (экзамены, зачеты)



Критерий	Чел.
Полностью удовлетворён	19
Скорее удовлетворён	9
Затрудняюсь ответить	2
Скорее не удовлетворён	2

Результаты освоения образовательной программы удовлетворяют 85%, чуть более 3% респондентов недовольны теми результатами, которые свидетельствуют об уровне формирования у них профессиональных компетенций.

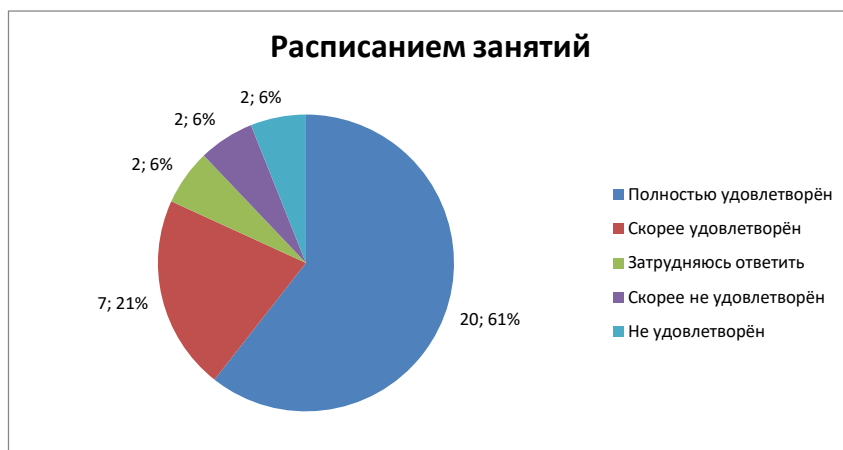
### *Проведением лабораторных и практических занятий*



Критерий	Чел.
Полностью удовлетворён	21
Скорее удовлетворён	5
Затрудняюсь ответить	3
Скорее не удовлетворён	2
Не удовлетворён	2

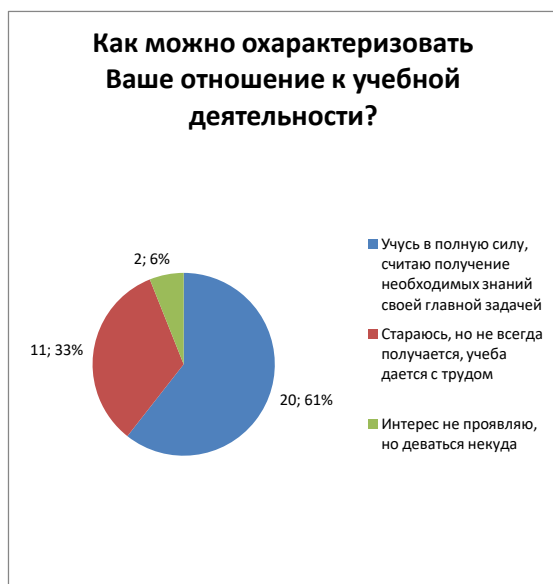
### *Расписанием занятий*





Критерий	Чел.
Полностью удовлетворён	20
Скорее удовлетворён	7
Затрудняюсь ответить	2
Скорее не удовлетворён	2
Не удовлетворён	2

## 7. Как можно охарактеризовать Ваше отношение к учебной деятельности?



Варианты ответа	Чел.
Учусь в полную силу, считаю получение необходимых знаний своей главной задачей	20
Стараюсь, но не всегда получается, учеба дается с трудом	11
Интерес не проявляю, но деваться некуда	2

Более 94 % стараются овладеть знаниями, компетенциями, составляющими основу будущей специальности. Вместе с тем, 6% не имеют устойчивого интереса к обучению.

## 8. Сколько времени Вы тратите на подготовку к занятиям?

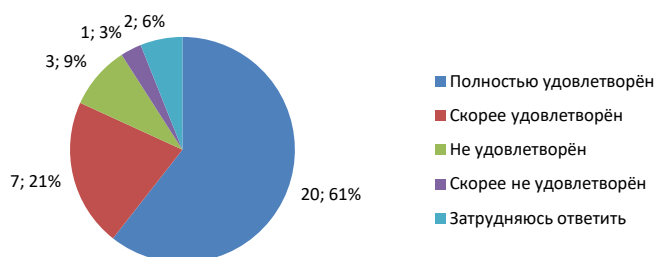


Варианты ответа	Чел.
В пределах 2-х часов	10
Более 2-х часов	7
Не более 1-го часа	13
Время на подготовку использую только перед зачетами/экзаменами	2

Систематически готовятся к занятиям 94% опрошенных, 6% время на подготовку используют только перед зачетами/экзаменами. Отсюда – неудовлетворенность своими успехами в учебной деятельности.

## 9. Удовлетворены ли Вы доступностью ресурсов Интернет в колледже?

### Удовлетворены ли Вы доступностью ресурсов Интернет в колледже?

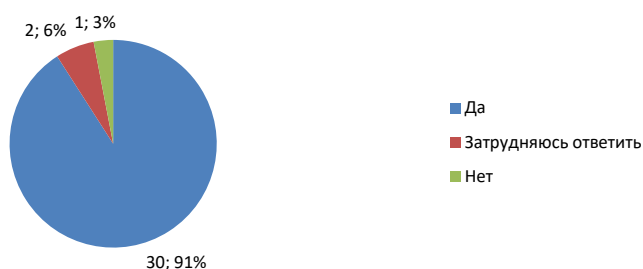


Критерий	Чел.
Полностью удовлетворён	20
Скорее удовлетворён	7
Затрудняюсь ответить	3
Не удовлетворён	1
Скорее не удовлетворён	2

82% опрошенных удовлетворены доступностью ресурсов Интернет в колледже, однако, не удовлетворены 3%.

### 10. Если бы Вам снова пришлось выбирать специальность, Вы выбрали бы ту же специальность?

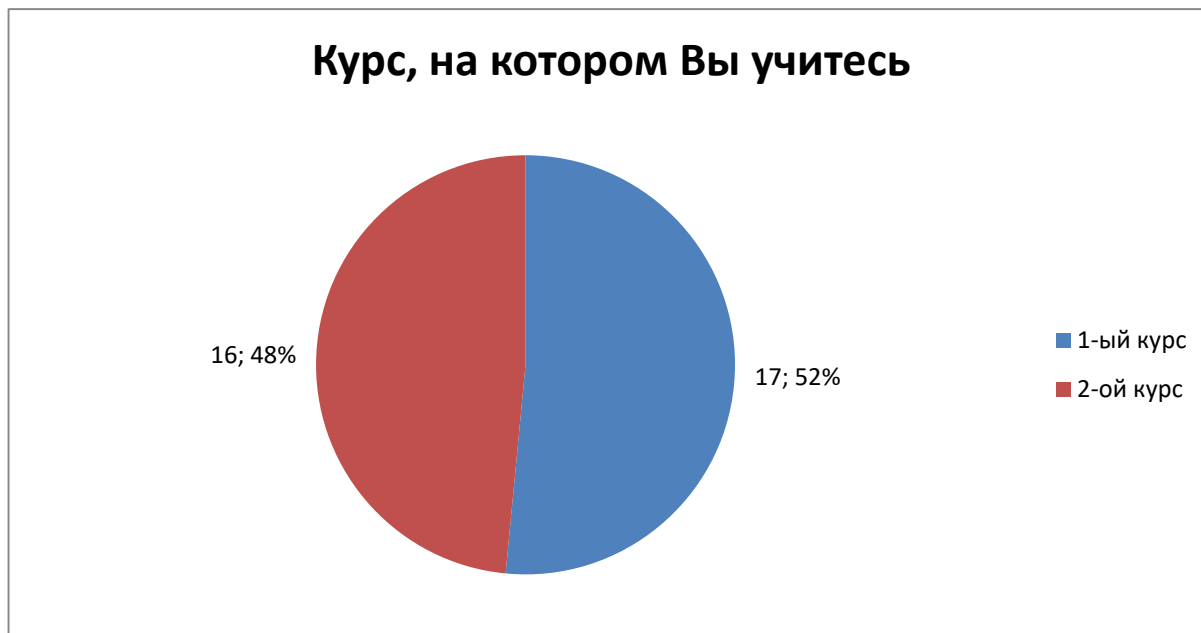
#### Если бы Вам снова пришлось выбирать специальность, Вы выбрали бы ту же специальность?



Варианты ответа	Чел.
Да	30
Затрудняюсь ответить	2
Нет	1

Правильность своего выбора специальности подтвердили 91%, число затруднившихся с ответом составило 6%. Не удовлетворены своим выбором 3% опрошенных. Можно отчасти объяснить их неуспехи в учебе.

### Курс, на котором Вы учитесь



Курс обучения	Чел.
1-ый курс	17
2-ой курс	16