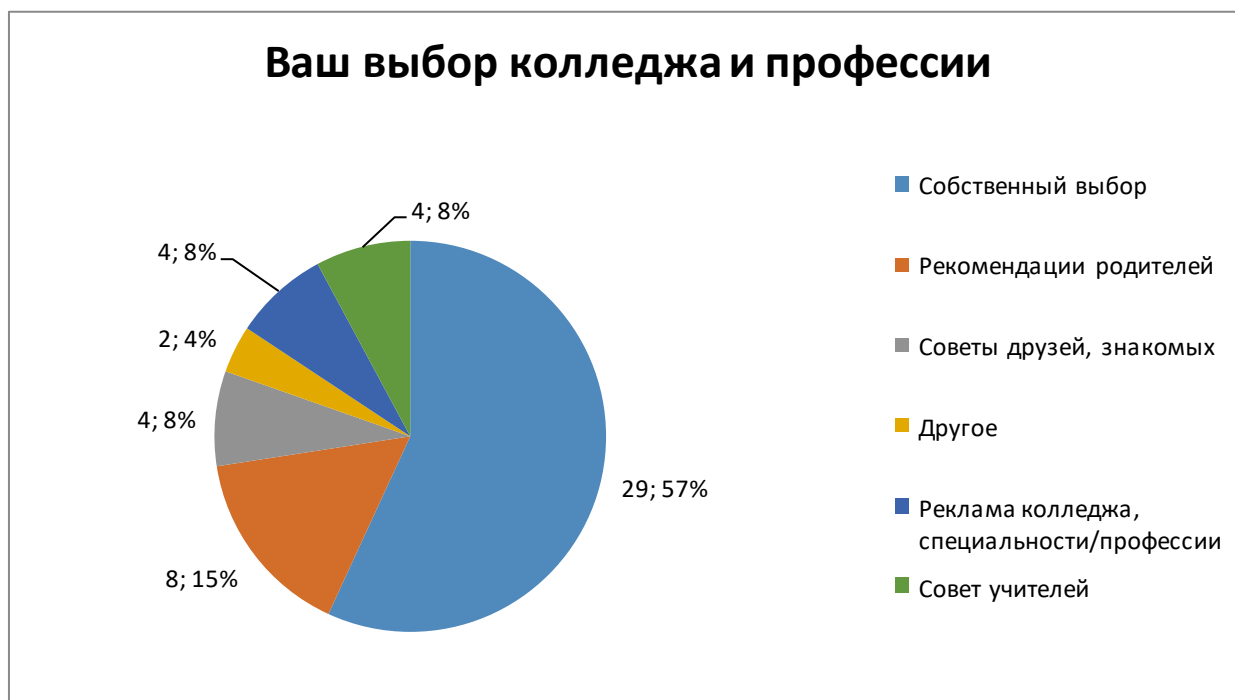


Результаты мониторинга удовлетворенности обучающихся по профессии «Мастер столярного и мебельного производства» областного бюджетного профессионального образовательного учреждения «Курский государственный политехнический колледж» обучением в колледже (2022 / 2023 уч. год)

Анкетирование обучающихся по профессии «Мастер столярного и мебельного производства» в ОБПОУ «КГПК» проводилось в период с 17.05.2023 по 26.05.2023 (приказ № 715 от 11.05.2023). В социологическом исследовании участвовал 51 респондент из 56 обучающегося, что составляет 91.1%. Обработка полученных данных осуществлялась автоматизированно.*

*В таблицах представлено количество респондентов (чел.), в диаграммах – чел., %.

1. Что определило Ваш выбор колледжа и специальности/профессии?

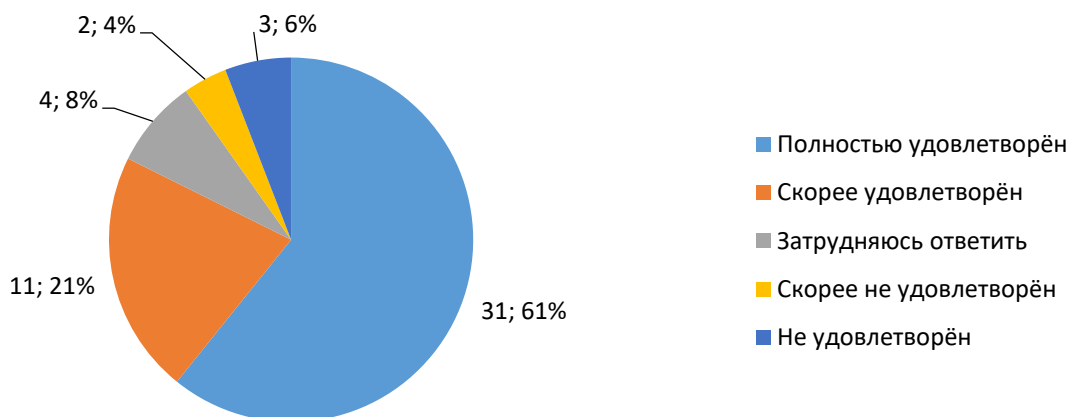


Критерий	Чел.
Собственный выбор	29
Рекомендации родителей	8
Советы друзей, знакомых	4
Другое	2
Реклама колледжа, специальности/профессии	4
Совет учителей	4

Результаты анкетирования выявляют мотивацию респондентов к выбору профессии. Полученные данные свидетельствуют о том, что собственный выбор сделали 57 %, учли рекомендации родителей, советы друзей соответственно 15 % и 8 %. Роль учителей в выборе профессии оказалась незначительной (8%).

2. Удовлетворены ли Вы тем, что поступили и учитесь в колледже?

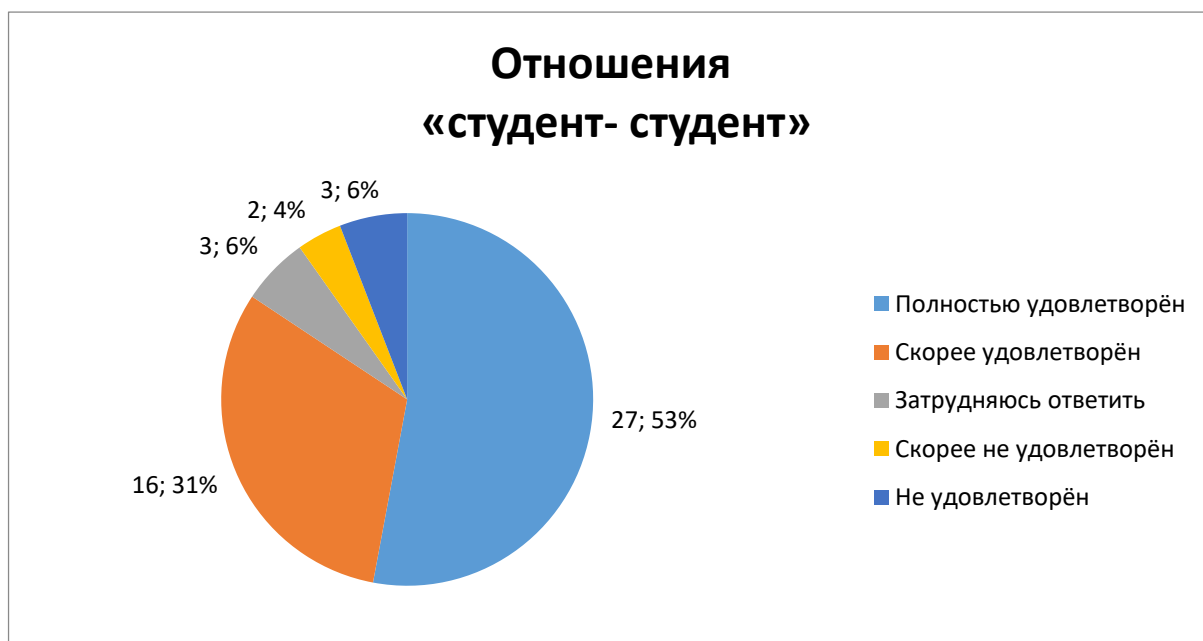
Удовлетворены ли Вы тем, что поступили и учитесь в колледже?



Критерий	Чел.
Полностью удовлетворён	31
Скорее удовлетворён	11
Затрудняюсь ответить	4
Скорее не удовлетворён	2
Не удовлетворён	3

Число удовлетворенных выбором колледжа и профессии составляет 82 %, менее 6 % не удовлетворены сделанным выбором.

3. Удовлетворены ли Вы психологической обстановкой в колледже?



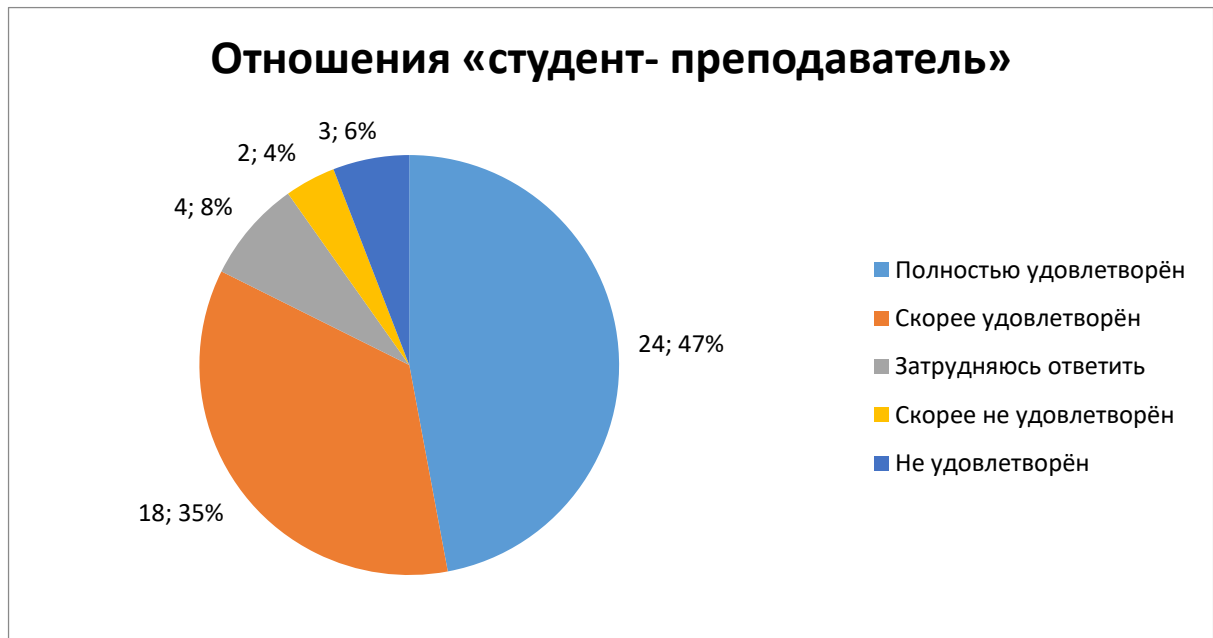
Отношениями «студент- студент»

Критерий	Чел.
Полностью удовлетворён	27

Скорее удовлетворён	16
Затрудняюсь ответить	3
Скорее не удовлетворён	2
Не удовлетворён	3

Абсолютное большинство респондентов отметили, что у них сложились хорошие отношения со своими сверстниками (84%), только 6% испытывают неудовлетворенность при общении с другими студентами.

Отношениями «студент- преподаватель»

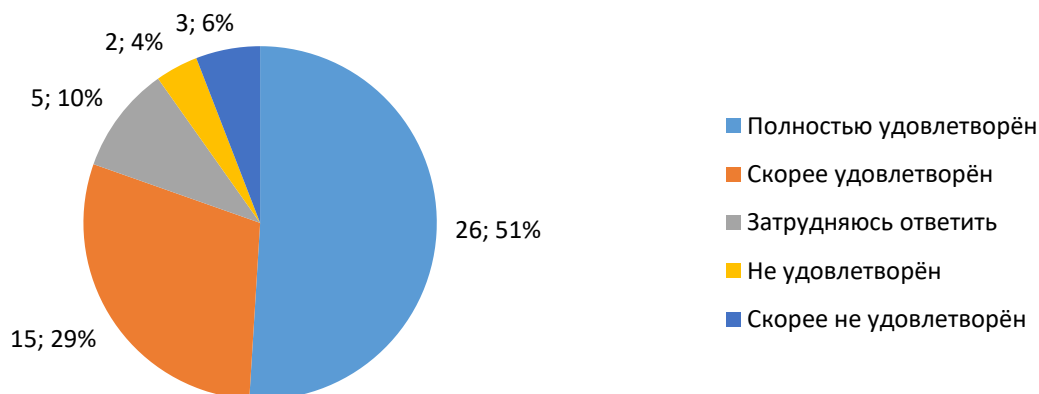


Критерий	Чел.
Полностью удовлетворён	24
Скорее удовлетворён	18
Затрудняюсь ответить	4
Скорее не удовлетворён	2
Не удовлетворён	3

Отношения с преподавателями у абсолютного большинства (82 %) сложились как позитивные, число неудовлетворенных незначительно (6 %).

Системой оказания в период адаптации первокурсников социально-психологической помощи

Системой оказания в период адаптации первокурсников социально- психологической помощи



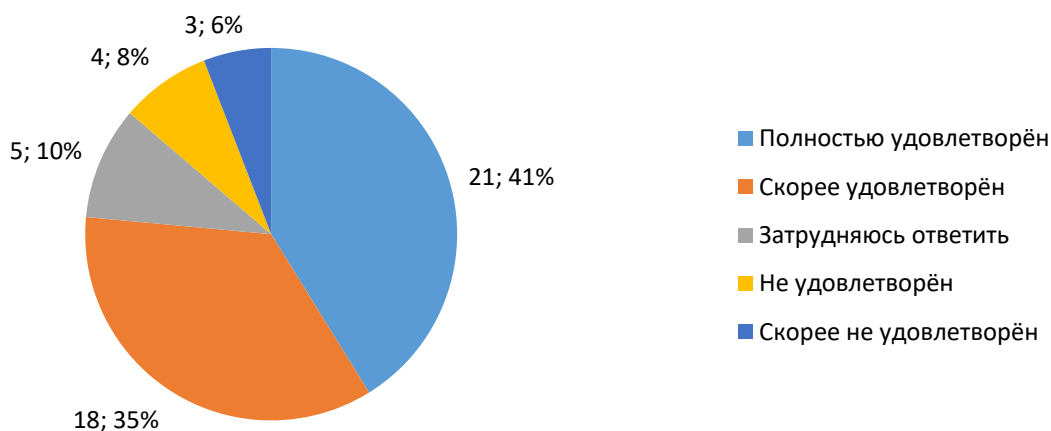
Критерий	Чел.
Полностью удовлетворён	26
Скорее удовлетворён	15
Затрудняюсь ответить	5
Не удовлетворён	2
Скорее не удовлетворён	3

Высокий уровень социально-психологической помощи в период адаптации первокурсников оценили 80 %, доля неудовлетворенных невысока (4 %).

4. Удовлетворены ли Вы воспитательной деятельностью?

Возможностью посещать спортзал, тренажерный зал

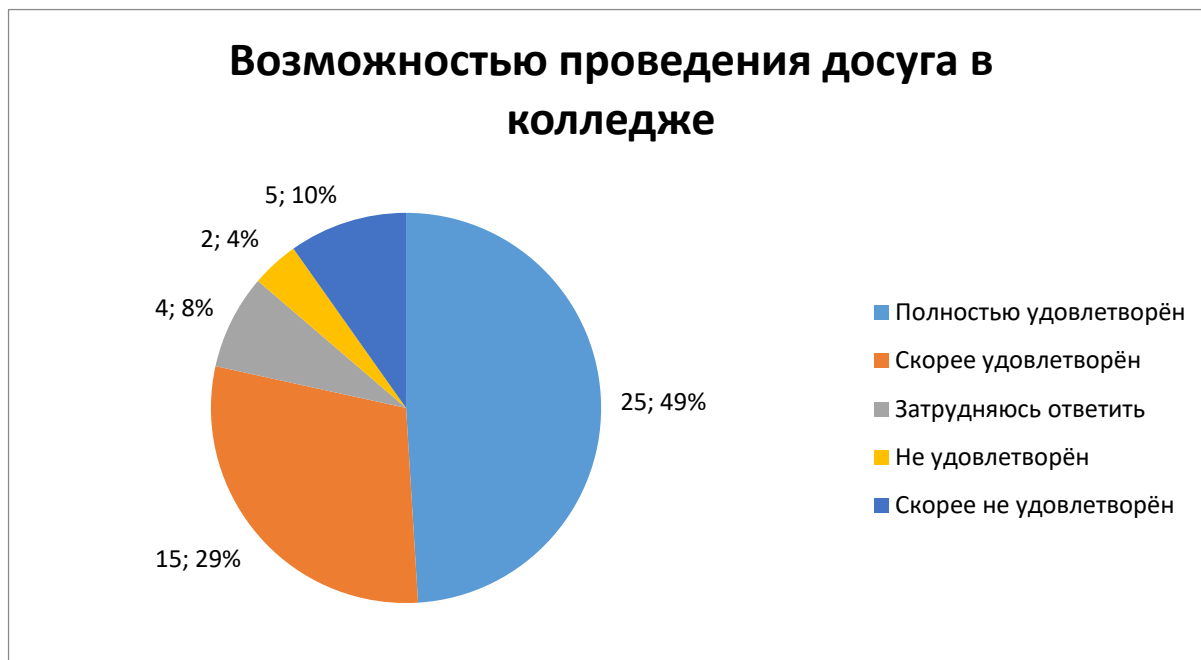
Возможностью посещать спортзал, тренажерный зал



Критерий	Чел.
Полностью удовлетворён	21
Скорее удовлетворён	18
Затрудняюсь ответить	5

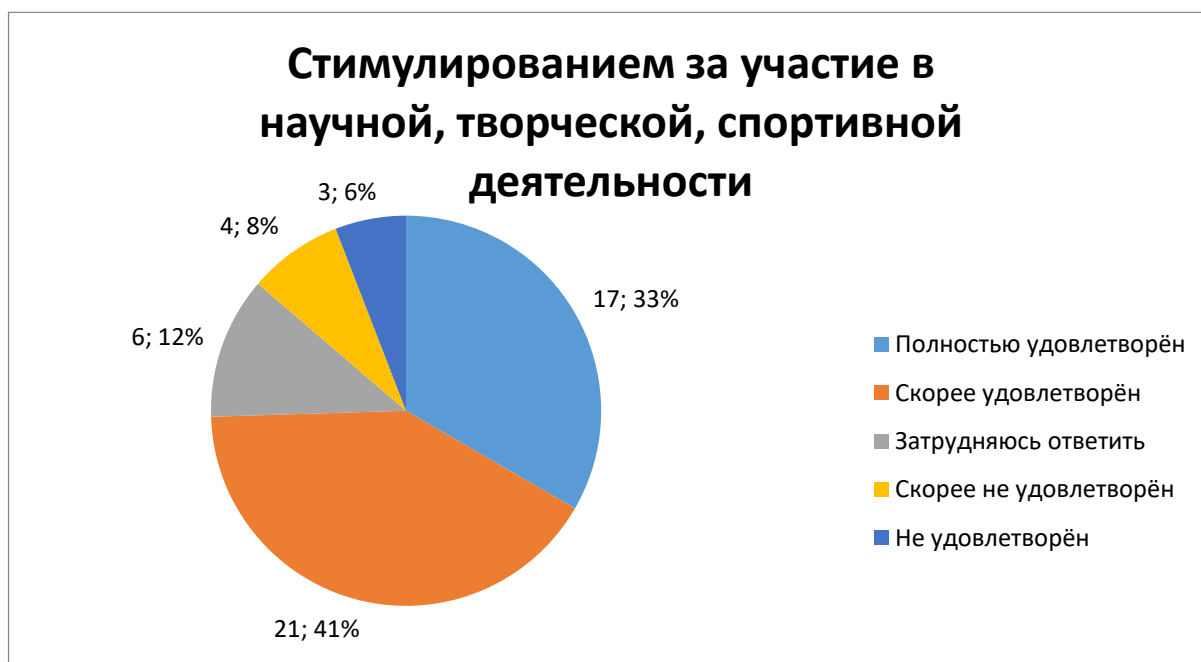
Не удовлетворён	4
Скорее не удовлетворён	3

Возможностью проведения досуга в колледже



Критерий	Чел.
Полностью удовлетворён	25
Скорее удовлетворён	15
Затрудняюсь ответить	4
Не удовлетворён	2
Скорее не удовлетворён	5

Стимулированием за участие в научной, творческой, спортивной деятельности



Критерий	Чел.
----------	------

Полностью удовлетворён	17
Скорее удовлетворён	21
Затрудняюсь ответить	6
Скорее не удовлетворён	4
Не удовлетворён	3

5. Знакомы ли Вы с учебным планом по профессии, по которой обучаетесь?



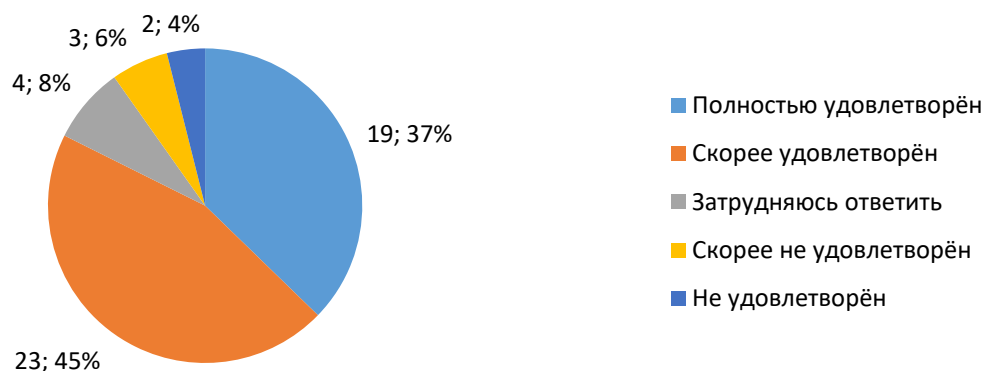
Варианты ответа	Чел.
Да, знаком(а)	42
Знаком(а) в общих чертах	4
Имею смутное представление	3
Не слышал(а), что он существует	2

90% обучающихся знакомы с учебным планом по профессии, что свидетельствует о формировании преподавателями устойчивой мотивации в освоении профессии; только 4% отметили, что не знают о существовании этого документа.

6. Удовлетворены ли Вы организацией и содержанием учебного процесса?

Содержанием учебного процесса (преподаваемые дисциплины, МДК, ПМ)

Содержанием учебного процесса (преподаваемые дисциплины, МДК, ПМ)

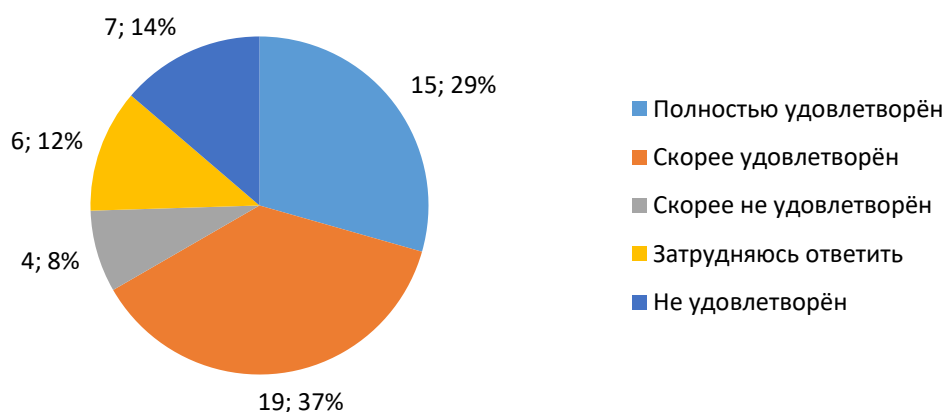


Критерий	Чел.
Полностью удовлетворён	19
Скорее удовлетворён	23
Затрудняюсь ответить	4
Скорее не удовлетворён	3
Не удовлетворён	2

82 % удовлетворены содержанием учебного процесса, менее 4 % высказались негативно.

Своими результатами в процессе обучения (экзамены, зачеты)

Своими результатами в процессе обучения (экзамены, зачеты)



Критерий	Чел.
Полностью удовлетворён	15
Скорее удовлетворён	19
Затрудняюсь ответить	6
Скорее не удовлетворён	4
Не удовлетворён	7

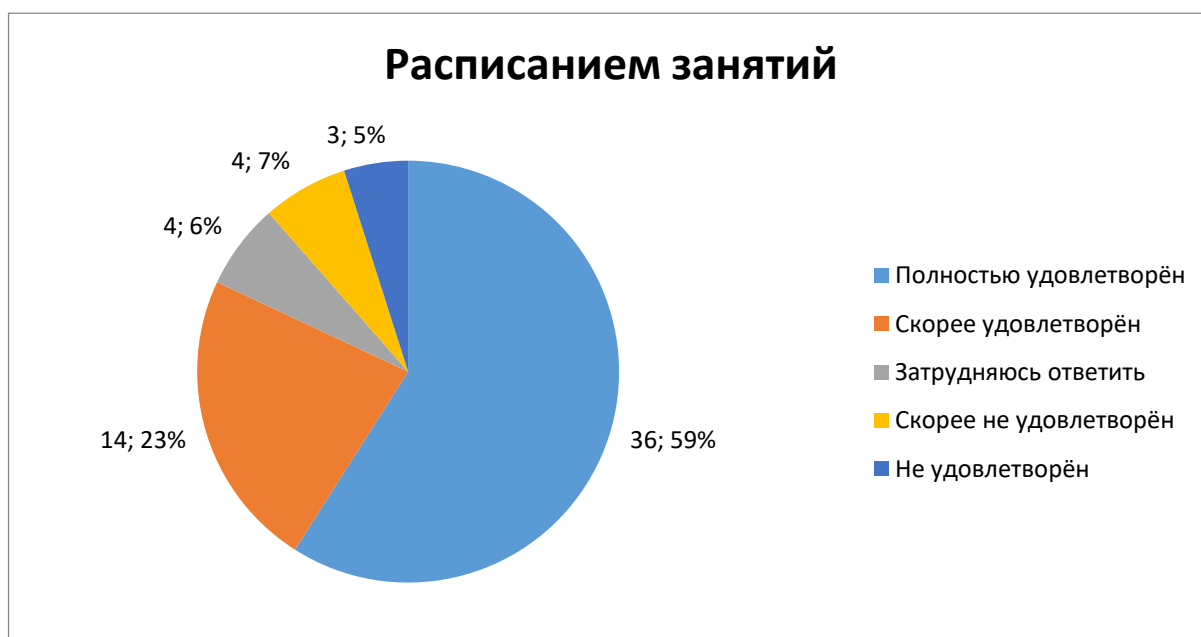
Результаты освоения образовательной программы удовлетворяют 66%, чуть более 14% респондентов недовольны теми результатами, которые свидетельствуют об уровне формирования у них профессиональных компетенций.

Проведением лабораторных и практических занятий



Критерий	Чел.
Полностью удовлетворён	23
Скорее удовлетворён	19
Затрудняюсь ответить	4
Скорее не удовлетворён	3
Не удовлетворён	2

Расписанием занятий



Критерий	Чел.
Полностью удовлетворён	26
Скорее удовлетворён	14
Затрудняюсь ответить	4
Скорее не удовлетворён	4
Не удовлетворён	3

7. Как можно охарактеризовать Ваше отношение к учебной деятельности?

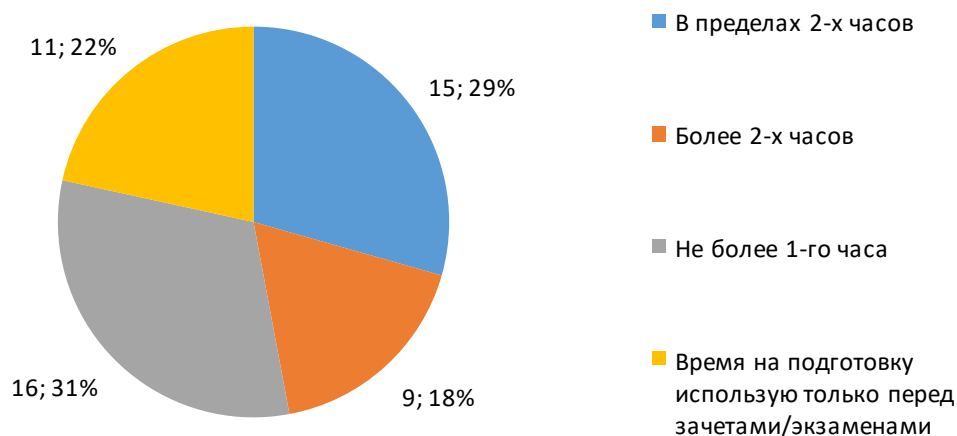


Варианты ответа	Чел.
Учусь в полную силу, считаю получение необходимых знаний своей главной задачей	29
Стараюсь, но не всегда получается, учеба дается с трудом	15
Интерес не проявляю, но деваться некуда	7

Более 86 % стараются овладеть знаниями, компетенциями, составляющими основу будущей специальности/профессии. Данные можно соотнести с ответами о результатах обучения. Вместе с тем, 14% не имеют устойчивого интереса к обучению.

8. Сколько времени Вы тратите на подготовку к занятиям?

Сколько времени Вы тратите на подготовку к занятиям?

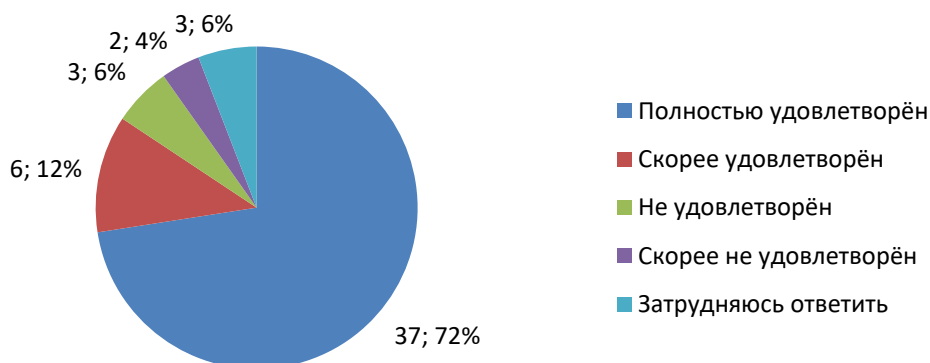


Варианты ответа	Чел.
В пределах 2-х часов	15
Более 2-х часов	9
Не более 1-го часа	16
Время на подготовку использую только перед зачетами/экзаменами	11

Систематически готовятся к занятиям 78% опрошенных, 22% время на подготовку используют только перед зачетами/экзаменами. Отсюда – неудовлетворенность своими успехами в учебной деятельности.

9. Удовлетворены ли Вы доступностью ресурсов Интернет в колледже?

Удовлетворены ли Вы доступностью ресурсов Интернет в колледже?



Критерий	Чел.
Полностью удовлетворён	37

Скорее удовлетворён	6
Затрудняюсь ответить	3
Не удовлетворён	2
Скорее не удовлетворён	3

84% опрошенных удовлетворены доступностью ресурсов Интернет в колледже, однако, не удовлетворены 6%.

10. Если бы Вам снова пришлось выбирать профессию, Вы выбрали бы ту же профессию?

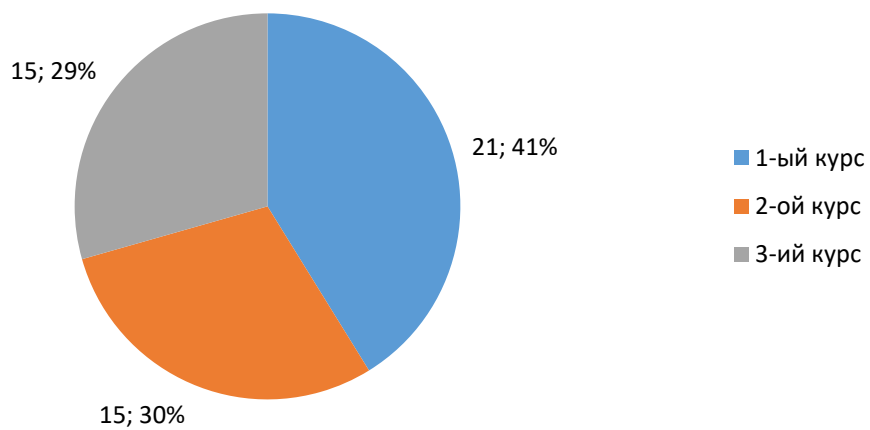


Варианты ответа	Чел.
Да	41
Затрудняюсь ответить	4
Нет	6

Правильность своего выбора профессии подтвердили почти 80%, число затруднившихся с ответом составило 8%. Не удовлетворены своим выбором 12% опрошенных. Можно отчасти объяснить их неуспехи в учебе.

Курс, на котором Вы учитесь

Курс, на котором Вы учитесь



Курс обучения	Чел.
1-ый курс	21
2-ой курс	15
3-ий курс	15