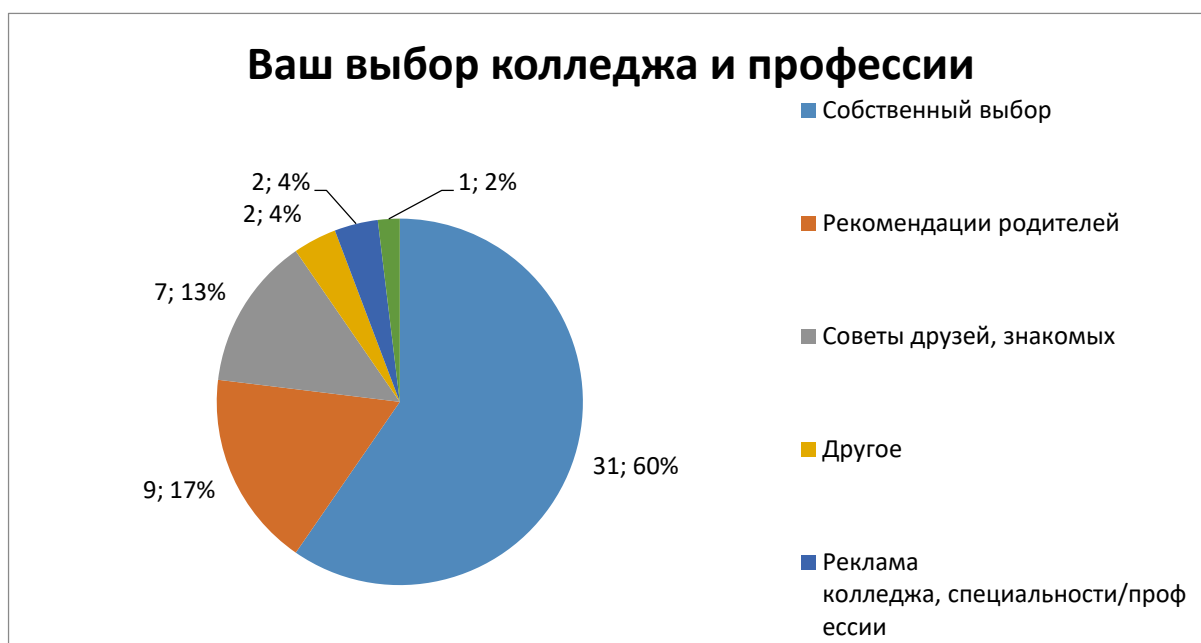


## Результаты мониторинга удовлетворенности обучающихся по профессии «Портной» областного бюджетного профессионального образовательного учреждения «Курский государственный политехнический колледж» обучением в колледже (2022 / 2023 уч. год)

Анкетирование обучающихся по профессии «Портной» в ОБПОУ «КГПК» проводилось в период с 17.05.2023 по 26.05.2023 (приказ № 715 от 11.05.2023). В социологическом исследовании участвовали 52 респондента из 60 обучающихся, что составляет 87%. Обработка полученных данных осуществлялась автоматизированно.\*

\*В таблицах представлено количество респондентов (чел.), в диаграммах – чел., %.

### 1. Что определило Ваш выбор колледжа и специальности/профессии?

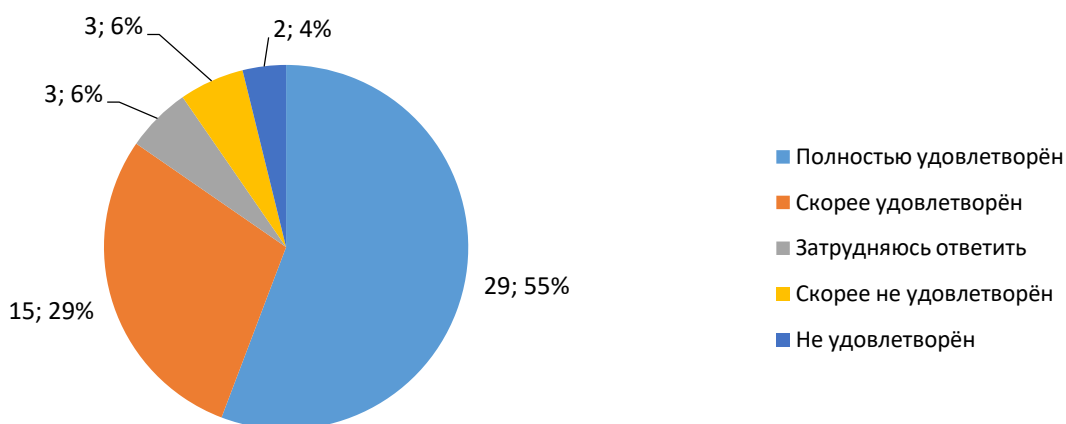


Критерий	Чел.
Собственный выбор	31
Рекомендации родителей	9
Советы друзей, знакомых	7
Другое	2
Реклама колледжа, специальности/профессии	2
Совет учителей	1

Результаты анкетирования выявляют мотивацию респондентов к выбору профессии. Полученные данные свидетельствуют о том, что собственный выбор сделали %, учли рекомендации родителей, советы друзей соответственно % и %. Роль учителей в выборе профессии оказалась незначительной ( %).

### 2. Удовлетворены ли Вы тем, что поступили и учитесь в колледже?

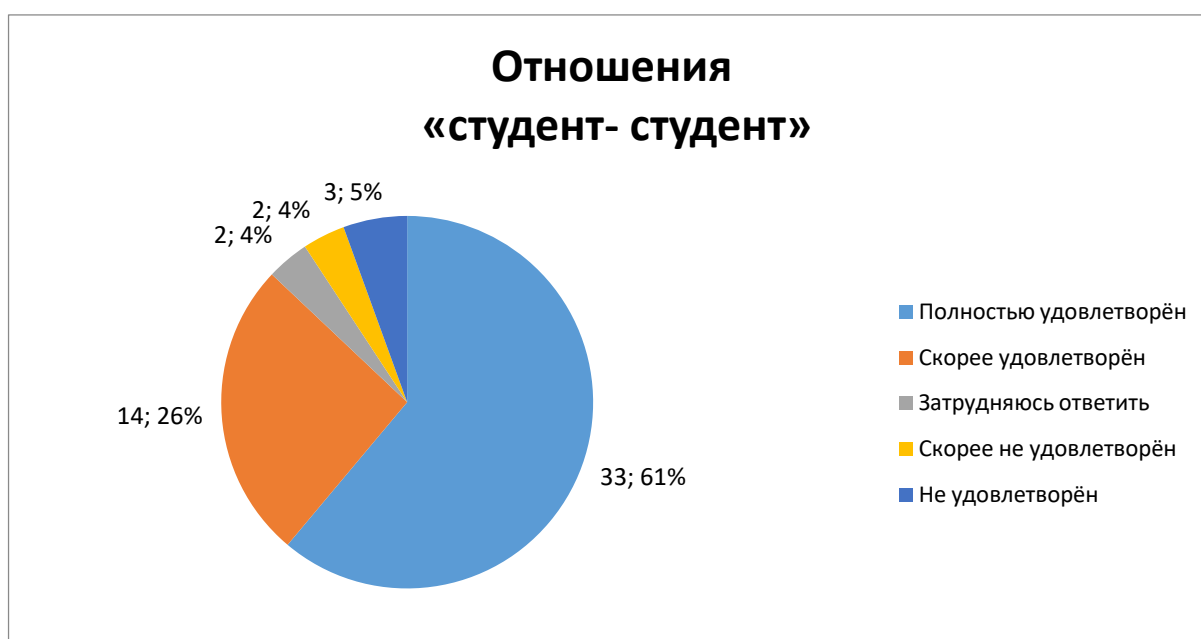
## Удовлетворены ли Вы тем, что поступили и учитесь в колледже?



Критерий	Чел.
Полностью удовлетворён	29
Скорее удовлетворён	15
Затрудняюсь ответить	3
Скорее не удовлетворён	3
Не удовлетворён	2

Число удовлетворенных выбором колледжа и профессии составляет %, менее % не удовлетворены сделанным выбором.

### 3. Удовлетворены ли Вы психологической обстановкой в колледже?



#### Отношениями «студент- студент»

Критерий	Чел.
Полностью удовлетворён	33
Скорее удовлетворён	14
Затрудняюсь ответить	2

Скорее не удовлетворён	2
Не удовлетворён	3

Абсолютное большинство респондентов отметили, что у них сложились хорошие отношения со своими сверстниками (85.7%), только 4,4% испытывают неудовлетворенность при общении с другими студентами.

**Отношениями «студент- преподаватель»**

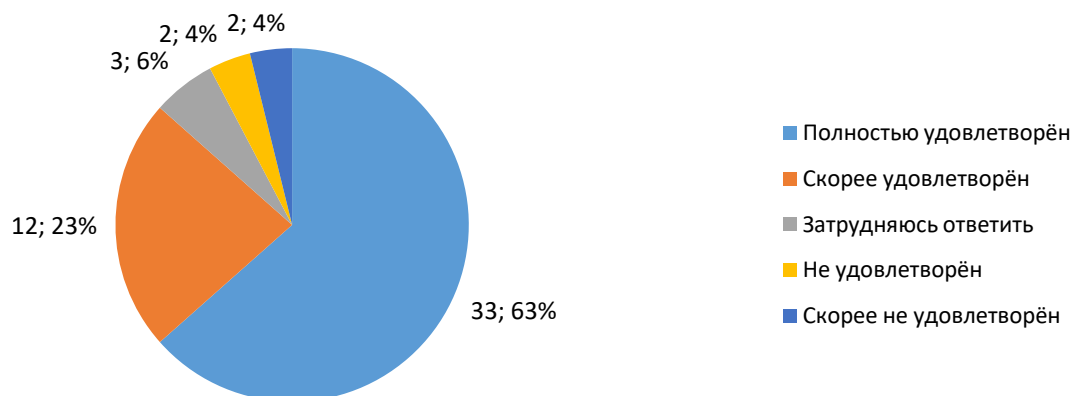


Критерий	Чел.
Полностью удовлетворён	29
Скорее удовлетворён	17
Затрудняюсь ответить	3
Скорее не удовлетворён	2
Не удовлетворён	2

Отношения с преподавателями у абсолютного большинства ( %) сложились как позитивные, число неудовлетворенных незначительно ( %).

**Системой оказания в период адаптации первокурсников социально-психологической помощи**

## Системой оказания в период адаптации первокурсников социально- психологической помощи



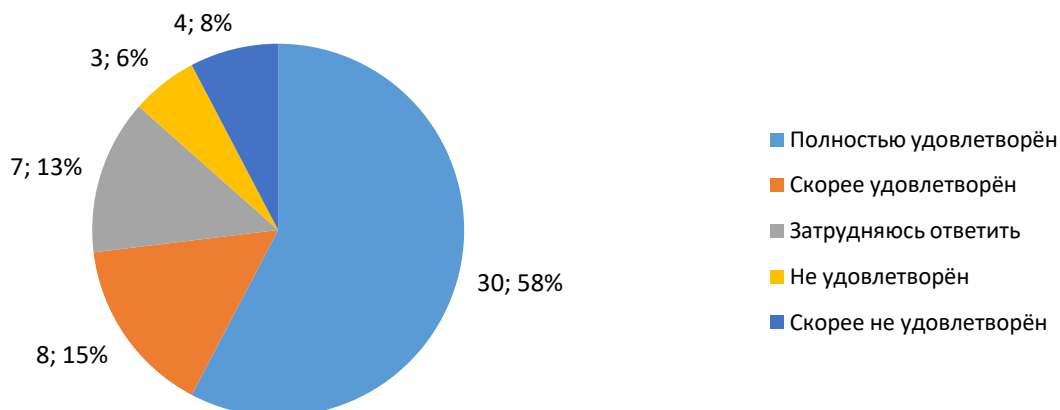
Критерий	Чел.
Полностью удовлетворён	33
Скорее удовлетворён	12
Затрудняюсь ответить	3
Не удовлетворён	2
Скорее не удовлетворён	2

Высокий уровень социально-психологической помощи в период адаптации первокурсников оценили %, доля неудовлетворенных невысока ( %).

### 4. Удовлетворены ли Вы воспитательной деятельностью?

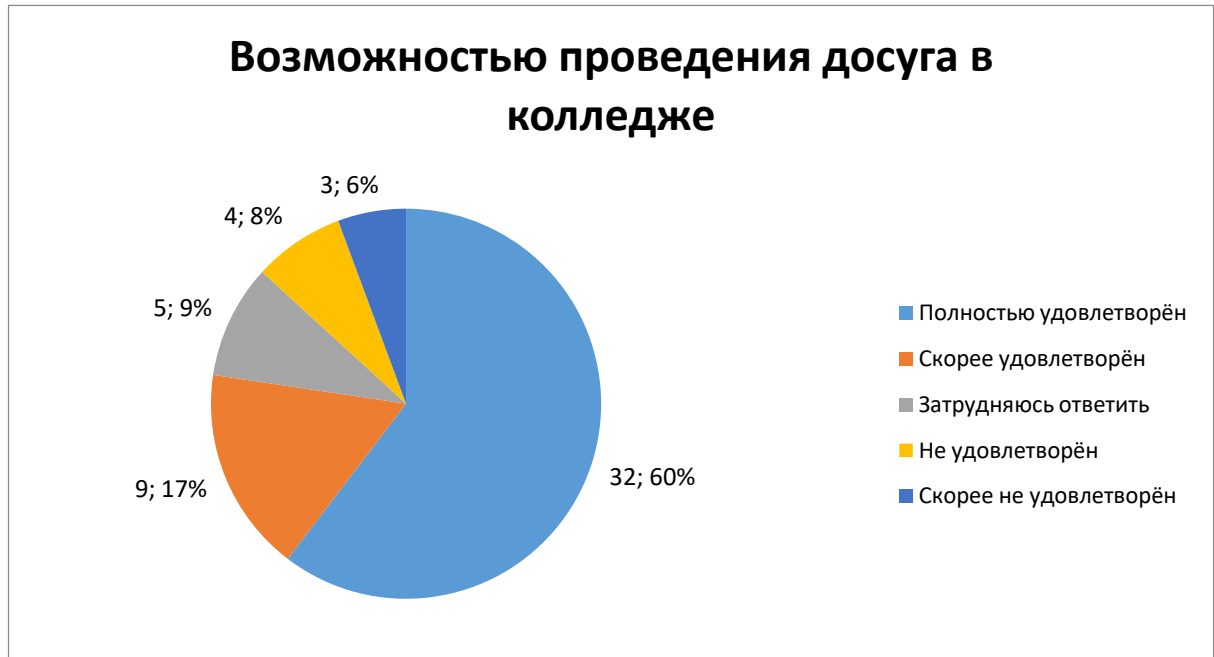
*Возможностью посещать спортзал, тренажерный зал*

#### Возможностью посещать спортзал, тренажерный зал



Критерий	Чел.
Полностью удовлетворён	30
Скорее удовлетворён	8
Затрудняюсь ответить	7
Не удовлетворён	3
Скорее не удовлетворён	4

***Возможностью проведения досуга в колледже***



Критерий	Чел.
Полностью удовлетворён	32
Скорее удовлетворён	9
Затрудняюсь ответить	5
Не удовлетворён	4
Скорее не удовлетворён	3

***Стимулированием за участие в научной, творческой, спортивной деятельности***

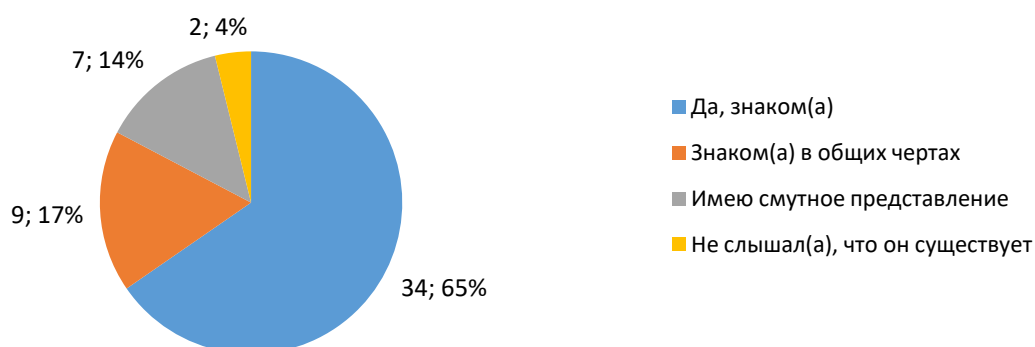
## Стимулированием за участие в научной, творческой, спортивной деятельности



Критерий	Чел.
Полностью удовлетворён	28
Скорее удовлетворён	16
Затрудняюсь ответить	4
Скорее не удовлетворён	3
Не удовлетворён	1

## 5. Знакомы ли Вы с учебным планом по профессии, по которой обучаетесь?

### Знакомы ли Вы с учебным планом по профессии, по которой обучаетесь?



Варианты ответа	Чел.
Да, знаком(а)	34
Знаком(а) в общих чертах	9
Имею смутное представление	7
Не слышал(а), что он существует	2

83% обучающихся знакомы с учебным планом по специальности/профессии, что свидетельствует о формировании преподавателями устойчивой мотивации в освоении профессии; только 6% отметили, что не знают о существовании этого документа.

## 6. Удовлетворены ли Вы организацией и содержанием учебного процесса?

*Содержанием учебного процесса (преподаваемые дисциплины, МДК, ПМ)*

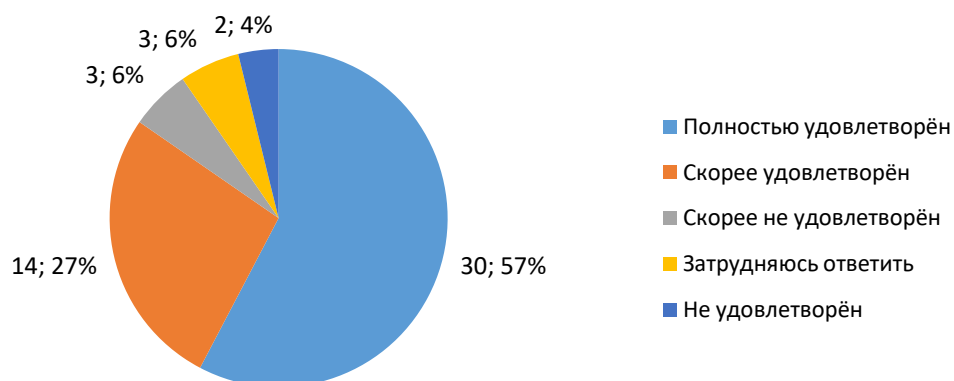


Критерий	Чел.
Полностью удовлетворён	32
Скорее удовлетворён	10
Затрудняюсь ответить	4
Скорее не удовлетворён	3
Не удовлетворён	3

% удовлетворены содержанием учебного процесса, менее % высказались негативно.

*Своими результатами в процессе обучения (экзамены, зачеты)*

## Своими результатами в процессе обучения (экзамены, зачеты)

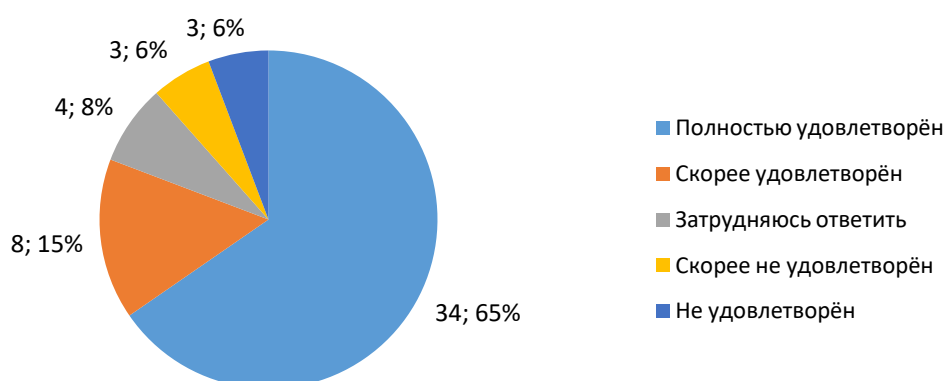


Критерий	Чел.
Полностью удовлетворён	30
Скорее удовлетворён	14
Затрудняюсь ответить	3
Скорее не удовлетворён	3
Не удовлетворён	2

Результаты освоения образовательной программы удовлетворяют **88%**, чуть более **2%** респондентов недовольны теми результатами, которые свидетельствуют об уровне формирования у них профессиональных компетенций.

### *Проведением лабораторных и практических занятий*

## Проведением лабораторных и практических занятий



Критерий	Чел.
Полностью удовлетворён	34
Скорее удовлетворён	8
Затрудняюсь ответить	4
Скорее не удовлетворён	3



**Расписанием занятий**

Критерий	Чел.
Полностью удовлетворён	31
Скорее удовлетворён	11
Затрудняюсь ответить	4
Скорее не удовлетворён	3
Не удовлетворён	3

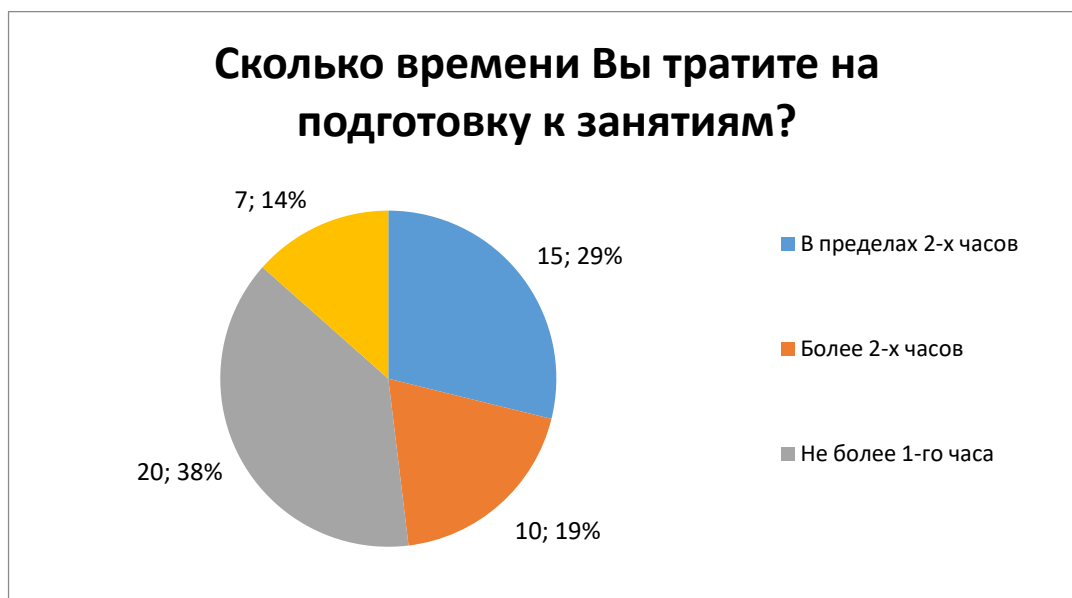
**7. Как можно охарактеризовать Ваше отношение к учебной деятельности?**

Варианты ответа	Чел.
Учусь в полную силу, считаю получение необходимых знаний своей главной задачей	31
Стараюсь, но не всегда получается, учеба дается с трудом	17
Интерес не проявляю, но деваться некуда	4

Учусь в полную силу, считаю получение необходимых знаний своей главной задачей	31
Стараюсь, но не всегда получается, учеба дается с трудом	17
Интерес не проявляю, но деваться некуда	4

Более 95 % стараются овладеть знаниями, компетенциями, составляющими основу будущей специальности/профессии. Данные можно соотнести с ответами о результатах обучения (88% удовлетворены своими результатами). Вместе с тем, 4% не имеют устойчивого интереса к обучению.

## 8. Сколько времени Вы тратите на подготовку к занятиям?

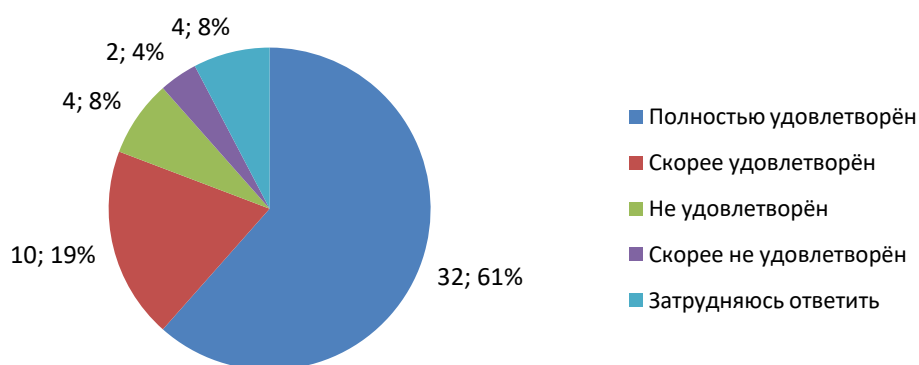


Варианты ответа	Чел.
В пределах 2-х часов	15
Более 2-х часов	10
Не более 1-го часа	20
Время на подготовку использую только перед зачетами/экзаменами	7

Систематически готовятся к занятиям 85% опрошенных, 14% время на подготовку используют только перед зачетами/экзаменами. Отсюда – неудовлетворенность своими успехами в учебной деятельности.

## 9. Удовлетворены ли Вы доступностью ресурсов Интернет в колледже?

## Удовлетворены ли Вы доступностью ресурсов Интернет в колледже?

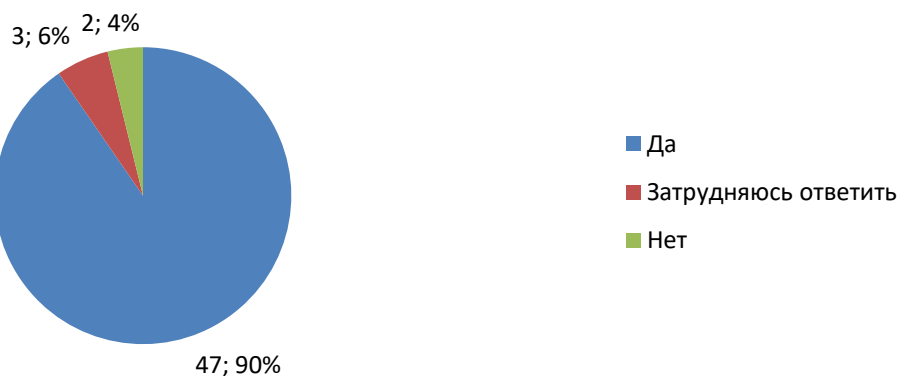


Критерий	Чел.
Полностью удовлетворён	32
Скорее удовлетворён	10
Затрудняюсь ответить	4
Не удовлетворён	2
Скорее не удовлетворён	4

84% опрошенных удовлетворены доступностью ресурсов Интернет в колледже, однако, не удовлетворены 6%.

## 10. Если бы Вам снова пришлось выбирать профессию, Вы выбрали бы ту же профессию?

### Если бы Вам снова пришлось выбирать профессию, Вы выбрали бы ту же профессию?



Варианты ответа	Чел.
Да	47
Затрудняюсь ответить	3
Нет	2

Правильность своего выбора профессии подтвердили почти 70%, число затруднившихся с ответом составило 23%. 7% опрошенных не удовлетворены своим выбором. Можно отчасти объяснить их неудачи в учебе.

### Курс, на котором Вы учитесь



Курс обучения	Чел.
1-ый курс	23
2-ой курс	15
3-ий курс	14