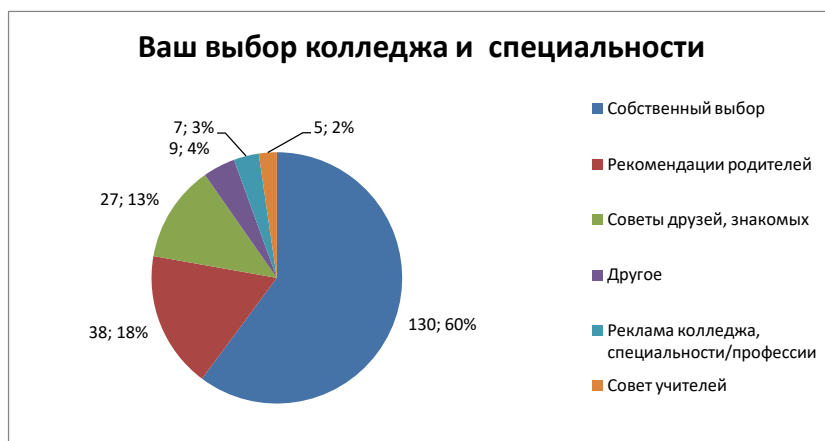


## Результаты мониторинга удовлетворенности обучающихся по специальности «Атомные электрические станции и установки» областного бюджетного профессионального образовательного учреждения «Курский государственный политехнический колледж» обучением в колледже (2022 / 2023 уч. год)

Анкетирование обучающихся по специальности «Атомные электрические станции и установки» в ОБПОУ «КГПК» проводилось в период с 17.05.2023 по 26.05.2023 (приказ № 715 от 11.05.2023). В социологическом исследовании участвовали 216 респондентов из 231 обучающегося, что составляет 93.5%. Обработка полученных данных осуществлялась автоматизированно.\*

\*В таблицах представлено количество респондентов (чел.), в диаграммах – чел., %.

### 1. Что определило Ваш выбор колледжа и специальности?



Критерий	Чел.
Собственный выбор	130
Рекомендации родителей	38
Советы друзей, знакомых	27
Другое	9
Реклама колледжа, специальности/профессии	7
Совет учителей	5

Результаты анкетирования выявляют мотивацию респондентов к выбору специальности. Полученные данные свидетельствуют о том, что собственный выбор сделали 60 %, учли рекомендации родителей, советы друзей соответственно 18 % и 13 %. Роль учителей в выборе специальности оказалась незначительной (2 %).

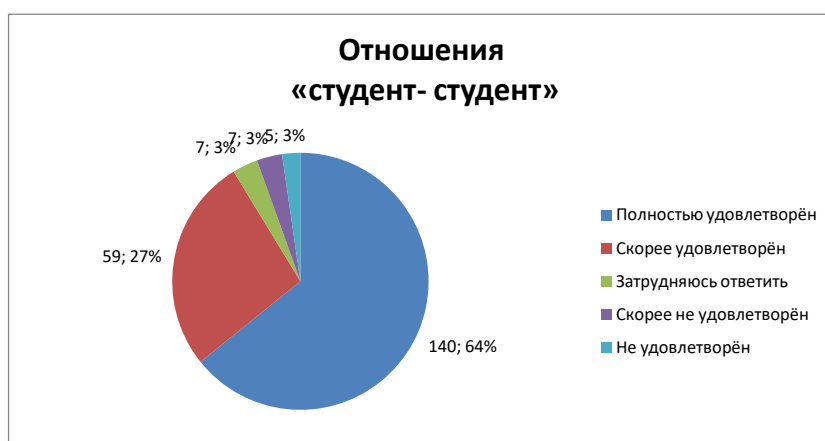
### 2. Удовлетворены ли Вы тем, что поступили и учитесь в колледже?



Критерий	Чел.
Полностью удовлетворён	119
Скорее удовлетворён	63
Затрудняюсь ответить	14
Скорее не удовлетворён	11
Не удовлетворён	9

Число удовлетворенных выбором колледжа и специальности составляет 84%, менее 4% не удовлетворены сделанным выбором.

### 3. Удовлетворены ли Вы психологической обстановкой в колледже?



#### *Отношениями «студент- студент»*

Критерий	Чел.
Полностью удовлетворён	140
Скорее удовлетворён	59
Затрудняюсь ответить	7

Скорее не удовлетворён	7
Не удовлетворён	5

Абсолютное большинство респондентов отметили, что у них сложились хорошие отношения со своими сверстниками (91%), только 3 % испытывают неудовлетворенность при общении с другими студентами.

### ***Отношениями «студент- преподаватель»***

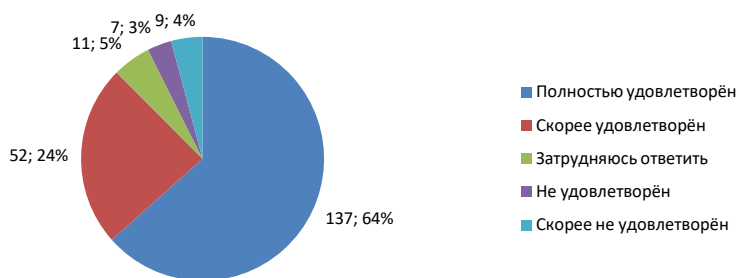


Критерий	Чел.
Полностью удовлетворён	119
Скорее удовлетворён	70
Затрудняюсь ответить	11
Скорее не удовлетворён	9
Не удовлетворён	7

Отношения с преподавателями у абсолютного большинства ( 88 %) сложились как позитивные, число неудовлетворенных незначительно (3 %).

### ***Системой оказания в период адаптации первокурсников социально-психологической помощи***

**Системой оказания в период адаптации  
первокурсников социально-  
психологической помощи**

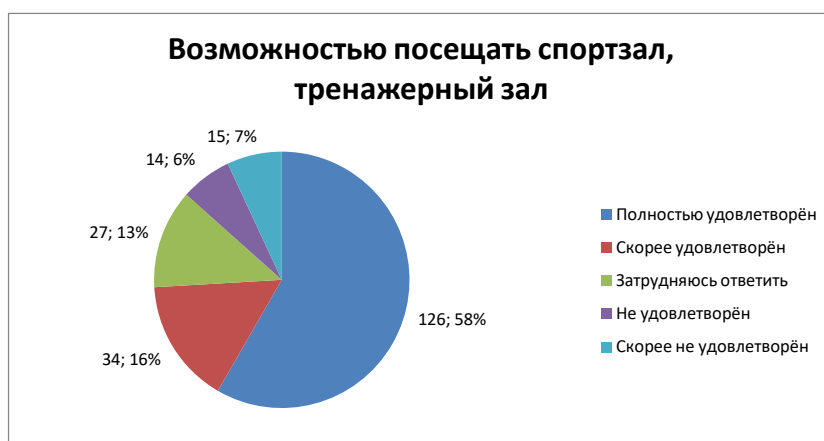


Критерий	Чел.
Полностью удовлетворён	137
Скорее удовлетворён	52
Затрудняюсь ответить	11
Не удовлетворён	7
Скорее не удовлетворён	9

Высокий уровень социально-психологической помощи в период адаптации первокурсников оценили 88 %, доля неудовлетворенных невысока (4 %).

#### **4. Удовлетворены ли Вы воспитательной деятельностью?**

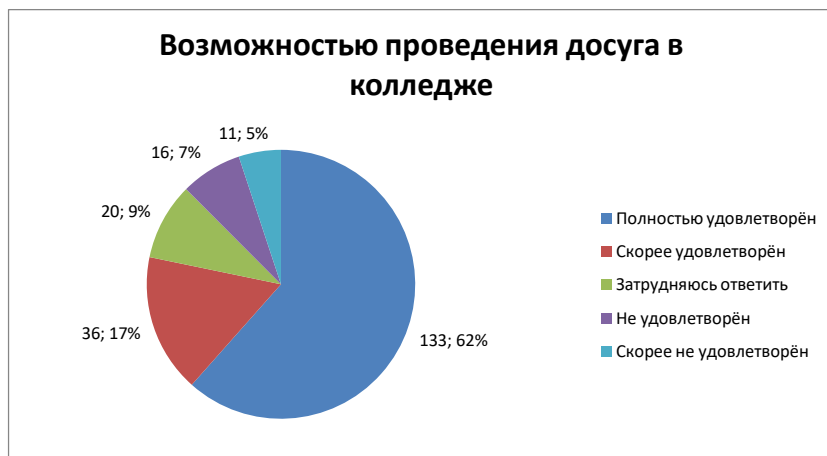
##### *Возможностью посещать спортзал, тренажерный зал*



Критерий	Чел.
Полностью удовлетворён	126
Скорее удовлетворён	34
Затрудняюсь ответить	27

Не удовлетворён	14
Скорее не удовлетворён	13

### *Возможностью проведения досуга в колледже*



Критерий	Чел.
Полностью удовлетворён	133
Скорее удовлетворён	36
Затрудняюсь ответить	20
Не удовлетворён	16
Скорее не удовлетворён	11

### *Стимулированием за участие в научной, творческой, спортивной деятельности*



Критерий	Чел.
Полностью удовлетворён	115

Скорее удовлетворён	65
Затрудняюсь ответить	18
Скорее не удовлетворён	11
Не удовлетворён	7

## 5. Знакомы ли Вы с учебным планом по специальности, по которой обучаетесь?



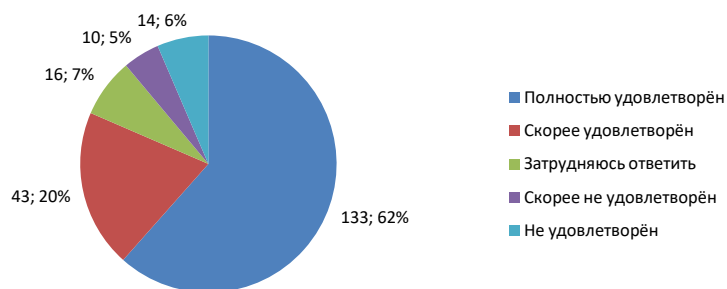
Варианты ответа	Чел.
Да, знаком(а)	140
Знаком(а) в общих чертах	36
Имею смутное представление	27
Не слышал(а), что он существует	13

82 % обучающихся знакомы с учебным планом по специальности, что свидетельствует о формировании преподавателями устойчивой мотивации в освоении специальности; только 6% отметили, что не знают о существовании этого документа.

## 6. Удовлетворены ли Вы организацией и содержанием учебного процесса?

*Содержанием учебного процесса (преподаваемые дисциплины, МДК, ПМ)*

### Содержанием учебного процесса (преподаваемые дисциплины, МДК, ПМ)



Критерий	Чел.
Полностью удовлетворён	133
Скорее удовлетворён	43
Затрудняюсь ответить	16
Скорее не удовлетворён	10
Не удовлетворён	14

82 % удовлетворены содержанием учебного процесса, менее 6 % высказались негативно.

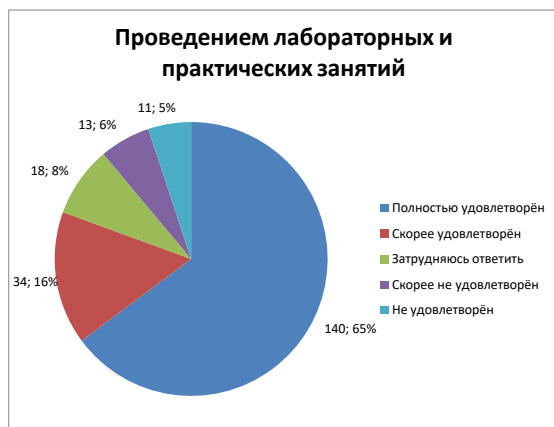
### *Своими результатами в процессе обучения (экзамены, зачеты)*



Критерий	Чел.
Полностью удовлетворён	126
Скорее удовлетворён	59
Затрудняюсь ответить	13
Скорее не удовлетворён	11

Результаты освоения образовательной программы удовлетворяют 86 %, чуть более 5% респондентов недовольны теми результатами, которые свидетельствуют об уровне формирования у них профессиональных компетенций.

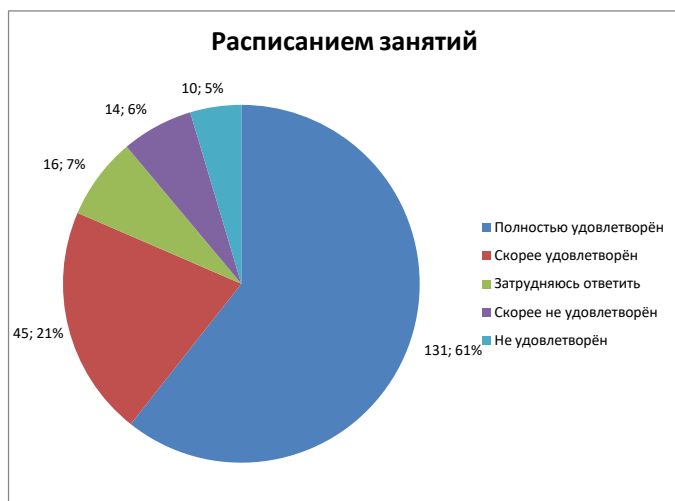
### *Проведением лабораторных и практических занятий*



Критерий	Чел.
Полностью удовлетворён	140
Скорее удовлетворён	34
Затрудняюсь ответить	18
Скорее не удовлетворён	13
Не удовлетворён	11

### *Расписанием занятий*





Критерий	Чел.
Полностью удовлетворён	131
Скорее удовлетворён	45
Затрудняюсь ответить	16
Скорее не удовлетворён	14
Не удовлетворён	10

## 7. Как можно охарактеризовать Ваше отношение к учебной деятельности?

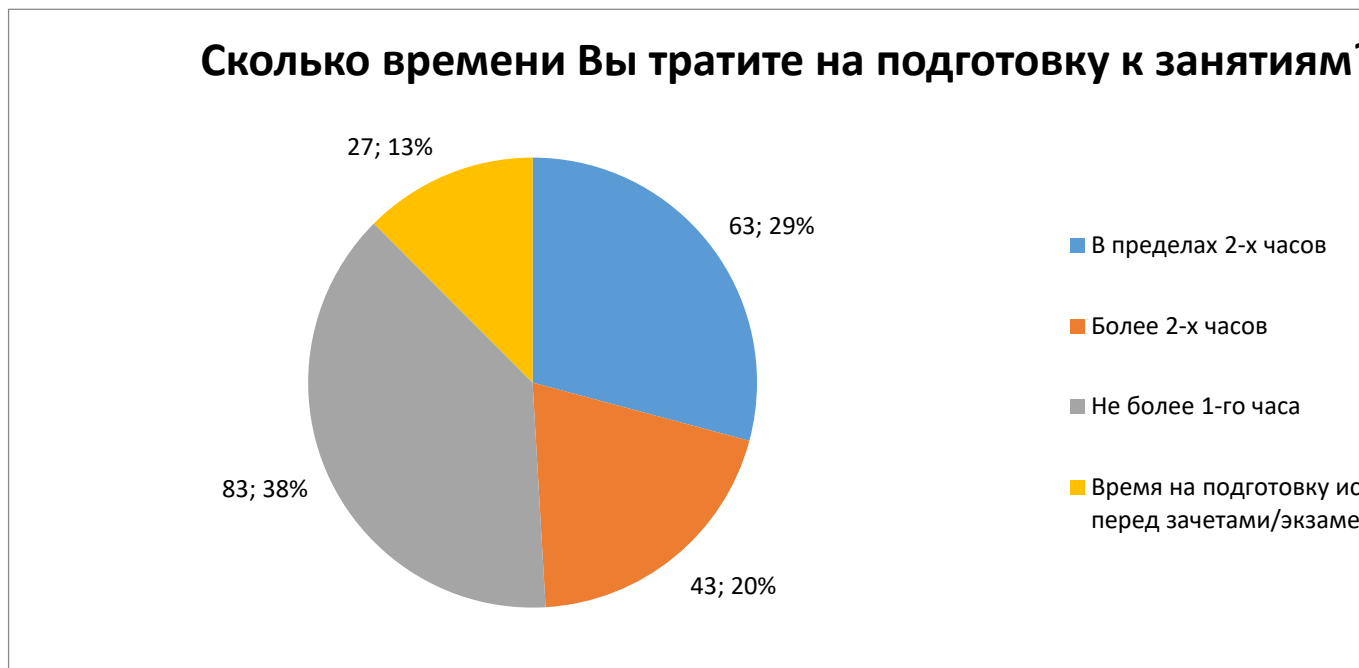


Варианты ответа	Чел.
-----------------	------

Учусь в полную силу, считаю получение необходимых знаний своей главной задачей	130
Стараюсь, но не всегда получается, учеба дается с трудом	70
Интерес не проявляю, но деваться некуда	16

Более 92 % стараются овладеть знаниями, компетенциями, составляющими основу будущей специальности. Вместе с тем, 8% не имеют устойчивого интереса к обучению.

## 8. Сколько времени Вы тратите на подготовку к занятиям?



Варианты ответа	Чел.
В пределах 2-х часов	63
Более 2-х часов	43
Не более 1-го часа	83
Время на подготовку использую только перед зачетами/экзаменами	27

Систематически готовятся к занятиям 87% опрошенных, 13% время на подготовку используют только перед зачетами/экзаменами. Отсюда – неудовлетворенность своими успехами в учебной деятельности.

## 9. Удовлетворены ли Вы доступностью ресурсов Интернет в колледже?



Критерий	Чел.
Полностью удовлетворён	133
Скорее удовлетворён	43
Затрудняюсь ответить	18
Не удовлетворён	7
Скорее не удовлетворён	15

82% опрошенных удовлетворены доступностью ресурсов Интернет в колледже, однако, не удовлетворены 7%.

## **10. Если бы Вам снова пришлось выбирать специальность, Вы выбрали бы ту же специальность?**



Варианты ответа	Чел.
Да	196
Затрудняюсь ответить	14
Нет	6

Правильность своего выбора специальности подтвердили почти 91%, число затруднившихся с ответом составило 6%. Не удовлетворены своим выбором 3% опрошенных. Можно отчасти объяснить их неуспехи в учебе.

### Курс, на котором Вы учитесь



Курс обучения	Чел.
1-ый курс	59
2-ой курс	52
3-ий курс	58
4-ый курс	47