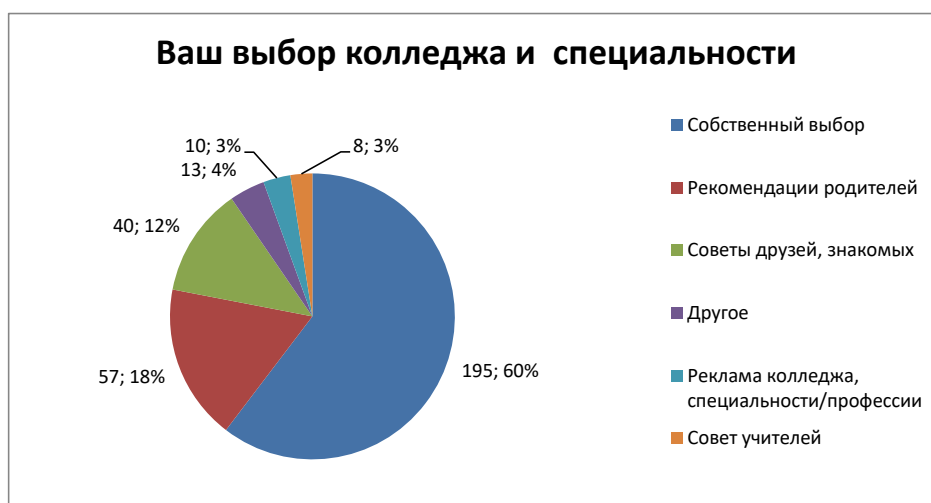


Результаты мониторинга удовлетворенности обучающихся по специальности «Информационные системы и программирование» областного бюджетного профессионального образовательного учреждения «Курский государственный политехнический колледж» обучением в колледже (2022 / 2023 уч. год)

Анкетирование обучающихся по специальности «Информационные системы и программирование» в ОБПОУ «КГПК» проводилось в период с 17.05.2023 по 26.05.2023 (приказ № 715 от 11.05.2023). В социологическом исследовании участвовали 323 респондента из 350 обучающихся, что составляет 92,3%. Обработка полученных данных осуществлялась автоматизированно.*

*В таблицах представлено количество респондентов (чел.), в диаграммах – чел., %.

1. Что определило Ваш выбор колледжа и специальности?

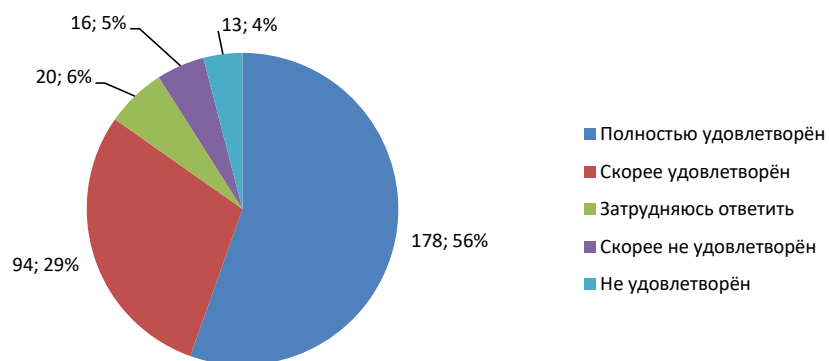


Критерий	Чел.
Собственный выбор	195
Рекомендации родителей	57
Советы друзей, знакомых	40
Другое	13
Реклама колледжа, специальности/профессии	10
Совет учителей	8

Результаты анкетирования выявляют мотивацию респондентов к выбору специальности. Полученные данные свидетельствуют о том, что собственный выбор сделали 60 %, учли рекомендации родителей, советы друзей соответственно 18 % и 12 %. Роль учителей в выборе специальности оказалась незначительной (3 %).

2. Удовлетворены ли Вы тем, что поступили и учитесь в колледже?

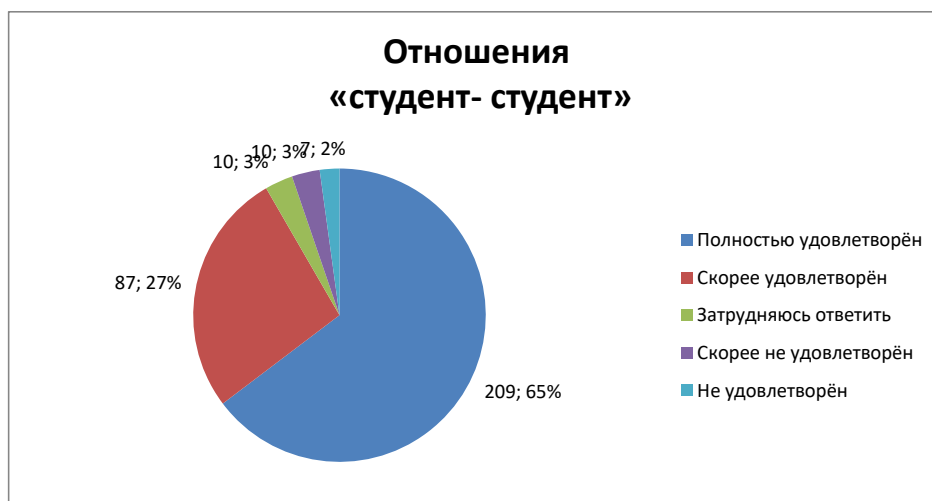
Удовлетворены ли Вы тем, что поступили и учитесь в колледже?



Критерий	Чел.
Полностью удовлетворён	178
Скорее удовлетворён	94
Затрудняюсь ответить	20
Скорее не удовлетворён	16
Не удовлетворён	13

Число удовлетворенных выбором колледжа и специальности составляет 85%, менее 4% не удовлетворены сделанным выбором.

3. Удовлетворены ли Вы психологической обстановкой в колледже?



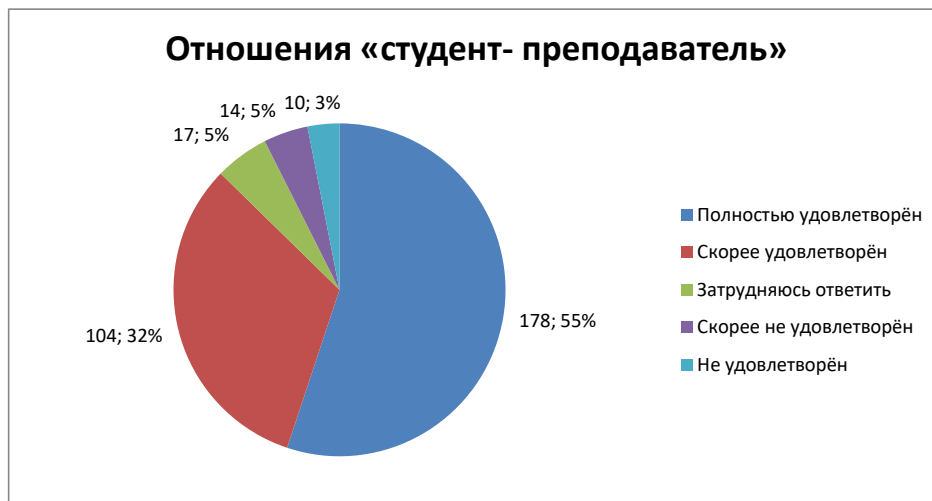
Отношениями «студент- студент»

Критерий	Чел.
Полностью удовлетворён	209
Скорее удовлетворён	87

Затрудняюсь ответить	10
Скорее не удовлетворён	10
Не удовлетворён	7

Абсолютное большинство респондентов отметили, что у них сложились хорошие отношения со своими сверстниками (92%), только 2 % испытывают неудовлетворенность при общении с другими студентами.

Отношениями «студент- преподаватель»

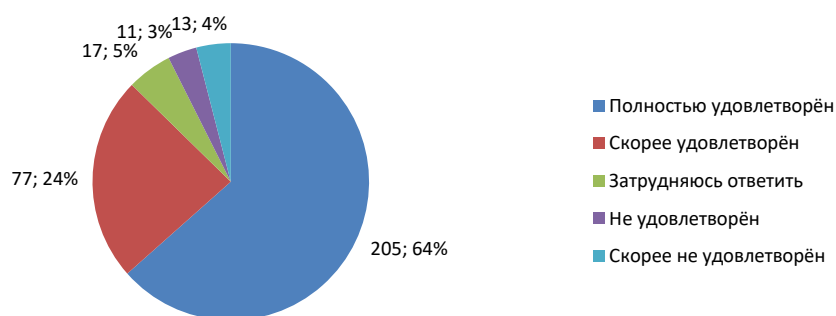


Критерий	Чел.
Полностью удовлетворён	178
Скорее удовлетворён	104
Затрудняюсь ответить	17
Скорее не удовлетворён	14
Не удовлетворён	10

Отношения с преподавателями у абсолютного большинства (87 %) сложились как позитивные, число неудовлетворенных незначительно (3 %).

Системой оказания в период адаптации первокурсников социально-психологической помощи

Системой оказания в период адаптации первокурсников социально- психологической помощи

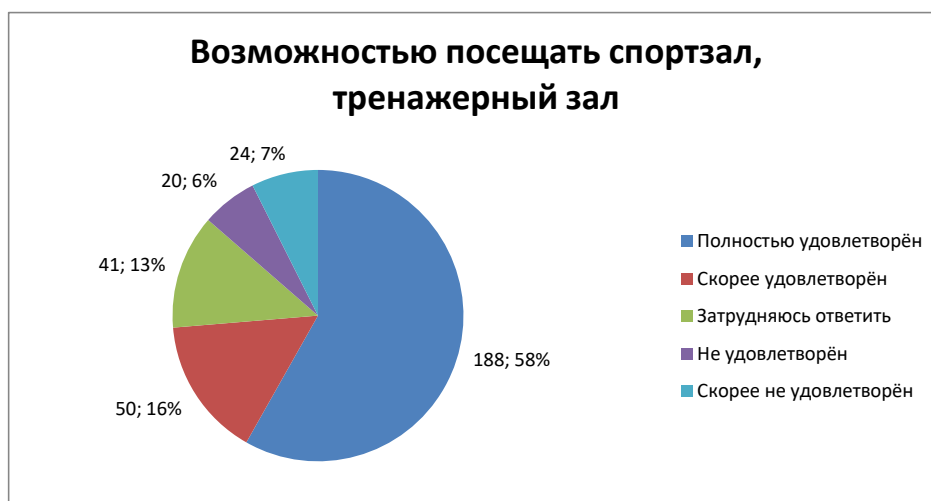


Критерий	Чел.
Полностью удовлетворён	205
Скорее удовлетворён	77
Затрудняюсь ответить	17
Не удовлетворён	11
Скорее не удовлетворён	13

Высокий уровень социально-психологической помощи в период адаптации первокурсников оценили 88 %, доля неудовлетворенных невысока (4 %).

4. Удовлетворены ли Вы воспитательной деятельностью?

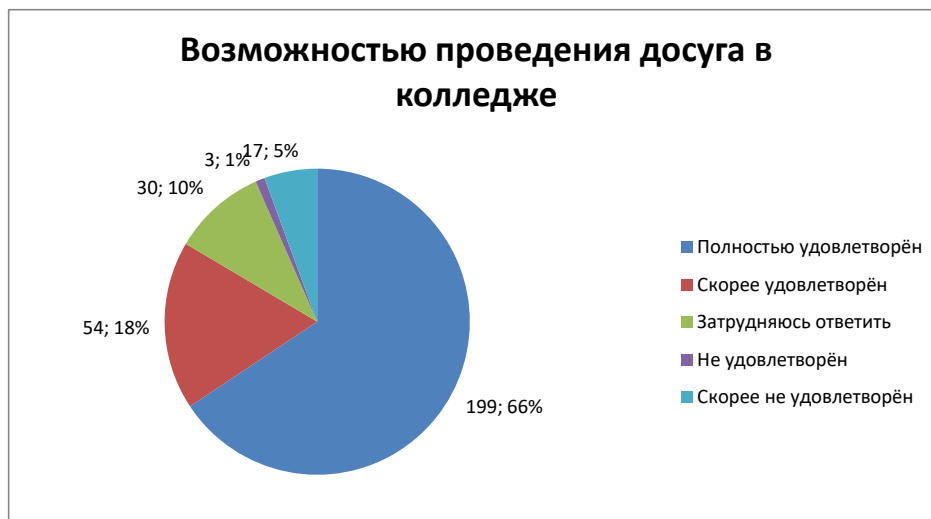
Возможностью посещать спортзал, тренажерный зал



Критерий	Чел.
Полностью удовлетворён	188
Скорее удовлетворён	50
Затрудняюсь ответить	41

Не удовлетворён	20
Скорее не удовлетворён	24

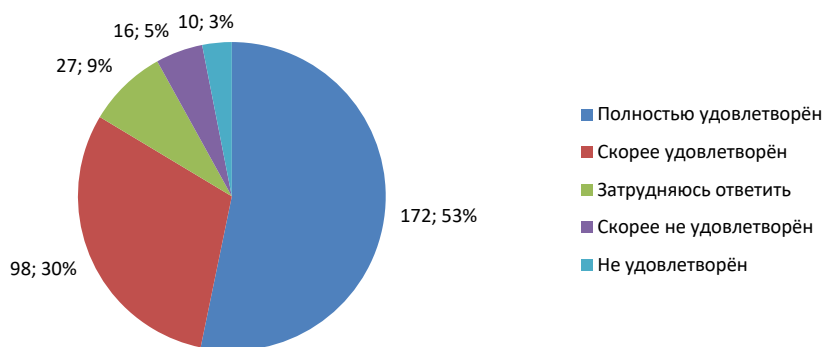
Возможностью проведения досуга в колледже



Критерий	Чел.
Полностью удовлетворён	199
Скорее удовлетворён	54
Затрудняюсь ответить	30
Не удовлетворён	23
Скорее не удовлетворён	17

Стимулированием за участие в научной, творческой, спортивной деятельности

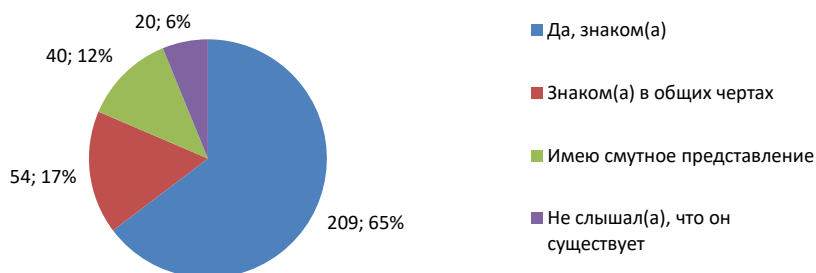
Стимулированием за участие в научной, творческой, спортивной деятельности



Критерий	Чел.
Полностью удовлетворён	172
Скорее удовлетворён	98
Затрудняюсь ответить	27
Скорее не удовлетворён	16
Не удовлетворён	10

5. Знакомы ли Вы с учебным планом по специальности, по которой обучаетесь?

Знакомы ли Вы с учебным планом по специальности, по которой обучаетесь?

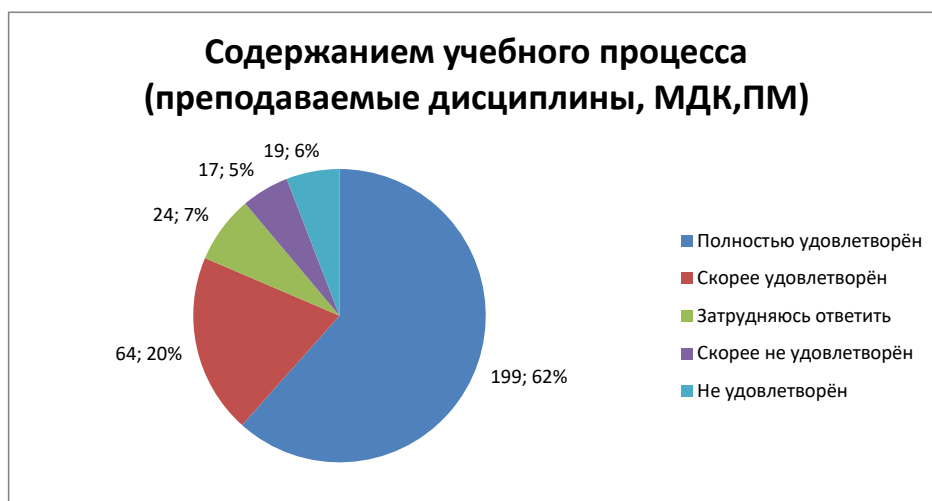


Варианты ответа	Чел.
Да, знаком(а)	209
Знаком(а) в общих чертах	54
Имею смутное представление	40
Не слышал(а), что он существует	20

94% обучающихся знакомы с учебным планом по специальности, что свидетельствует о формировании преподавателями устойчивой мотивации в освоении специальности; только 6% отметили, что не знают о существовании этого документа.

6. Удовлетворены ли Вы организацией и содержанием учебного процесса?

Содержанием учебного процесса (преподаваемые дисциплины, МДК, ПМ)

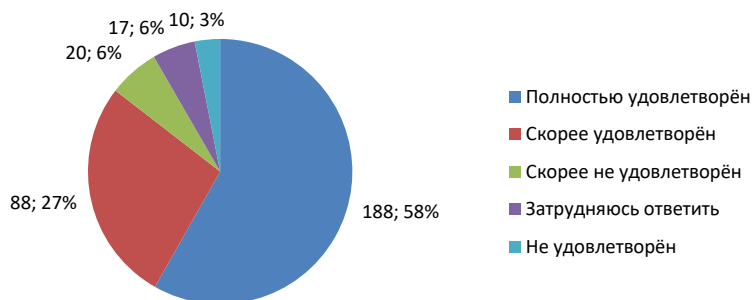


Критерий	Чел.
Полностью удовлетворён	199
Скорее удовлетворён	64
Затрудняюсь ответить	24
Скорее не удовлетворён	17
Не удовлетворён	19

82 % удовлетворены содержанием учебного процесса, 6 % высказались негативно.

Своими результатами в процессе обучения (экзамены, зачеты)

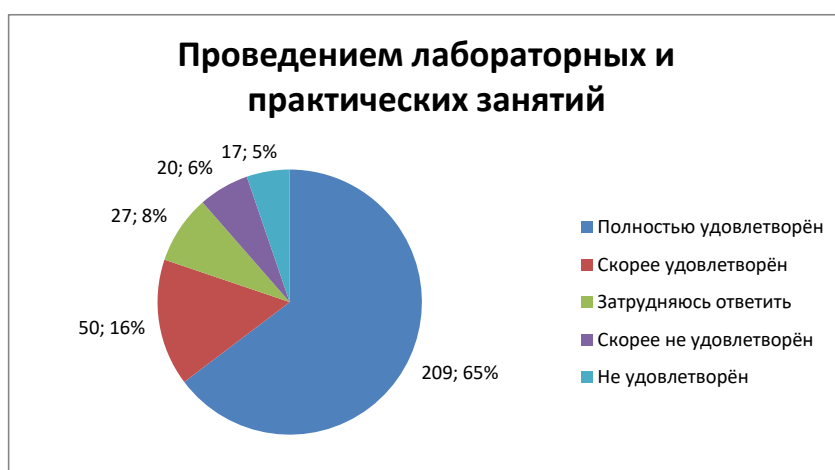
Своими результатами в процессе обучения (экзамены, зачеты)



Критерий	Чел.
Полностью удовлетворён	188
Скорее удовлетворён	88
Затрудняюсь ответить	20
Скорее не удовлетворён	17
Не удовлетворён	10

Результаты освоения образовательной программы удовлетворяют 85%, чуть более 3% респондентов недовольны теми результатами, которые свидетельствуют об уровне формирования у них профессиональных компетенций.

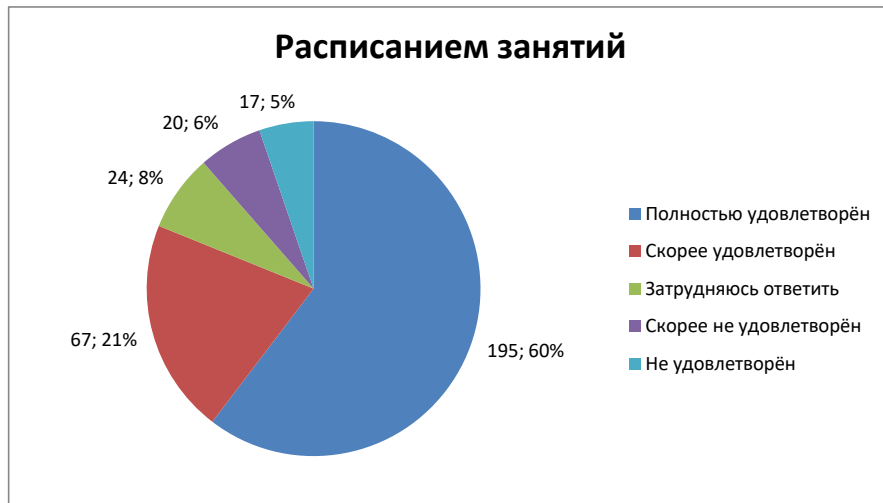
Проведением лабораторных и практических занятий



Критерий	Чел.
Полностью удовлетворён	209
Скорее удовлетворён	50

Затрудняюсь ответить	27
Скорее не удовлетворён	20
Не удовлетворён	17

Расписанием занятий



Критерий	Чел.
Полностью удовлетворён	195
Скорее удовлетворён	67
Затрудняюсь ответить	24
Скорее не удовлетворён	20
Не удовлетворён	17

7. Как можно охарактеризовать Ваше отношение к учебной деятельности?



Варианты ответа	Чел.
Учусь в полную силу, считаю получение необходимых знаний своей главной задачей	195
Стараюсь, но не всегда получается, учеба дается с трудом	104
Интерес не проявляю, но деваться некуда	24

Более 92 % стараются овладеть знаниями, компетенциями, составляющими основу будущей специальности. Вместе с тем, 8% не имеют устойчивого интереса к обучению.

8. Сколько времени Вы тратите на подготовку к занятиям?

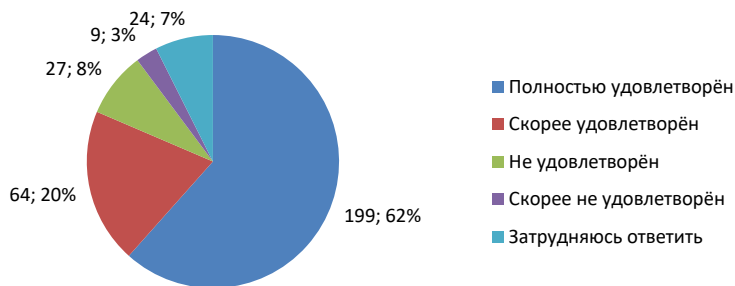


Варианты ответа	Чел.
В пределах 2-х часов	94
Более 2-х часов	64
Не более 1-го часа	124
Время на подготовку использую только перед зачетами/экзаменами	41

Систематически готовятся к занятиям 87% опрошенных, 13% время на подготовку используют только перед зачетами/экзаменами. Отсюда – неудовлетворенность своими успехами в учебной деятельности.

9. Удовлетворены ли Вы доступностью ресурсов Интернет в колледже?

Удовлетворены ли Вы доступностью ресурсов Интернет в колледже?

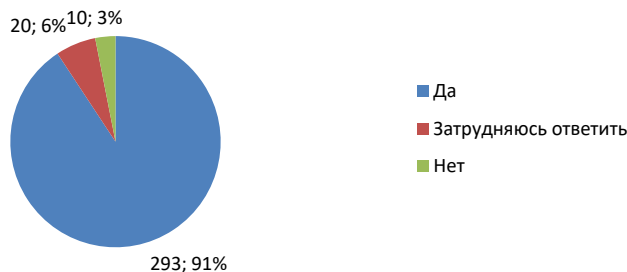


Критерий	Чел.
Полностью удовлетворён	199
Скорее удовлетворён	64
Затрудняюсь ответить	27
Не удовлетворён	9
Скорее не удовлетворён	24

82% опрошенных удовлетворены доступностью ресурсов Интернет в колледже, однако, не удовлетворены 7%.

10. Если бы Вам снова пришлось выбирать специальность, Вы выбрали бы ту же специальность?

Если бы Вам снова пришлось выбирать специальность, Вы выбрали бы ту же специальность?



Варианты ответа	Чел.
Да	293
Затрудняюсь ответить	20
Нет	10

Правильность своего выбора специальности подтвердили почти 91%, число затруднившихся с ответом составило 6%. 3% опрошенных не удовлетворены своим выбором. Можно отчасти объяснить их неуспехи в учебе.

Курс, на котором Вы учитесь



Курс обучения	Чел.
1-ый курс	128
2-ой курс	76
3-ий курс	93
4-ый курс	26