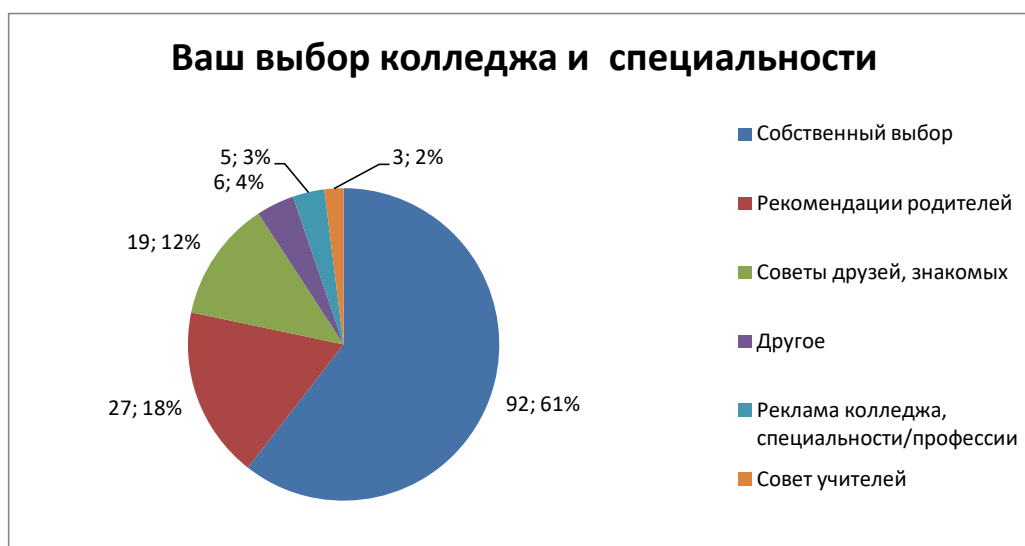


## Результаты мониторинга удовлетворенности обучающихся по специальности «Экономика и бухгалтерский учет (по отраслям)» областного бюджетного профессионального образовательного учреждения «Курский государственный политехнический колледж» обучением в колледже (2022 / 2023 уч. год)

Анкетирование обучающихся по специальности «Экономика и бухгалтерский учет (по отраслям)» в ОБПОУ «КГПК» проводилось в период с 17.05.2023 по 26.05.2023 (приказ № 715 от 11.05.2023). В социологическом исследовании участвовали 152 респондента из 165 обучающихся, что составляет 92.1%. Обработка полученных данных осуществлялась автоматизированно.\*

\*В таблицах представлено количество респондентов (чел.), в диаграммах – чел., %.

### 1. Что определило Ваш выбор колледжа и специальности?

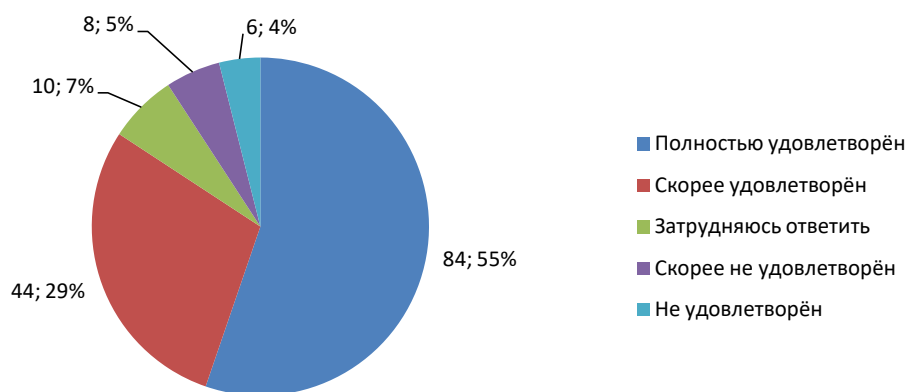


| Критерий                                  | Чел. |
|---|------|
| Собственный выбор                         | 92   |
| Рекомендации родителей                    | 27   |
| Советы друзей, знакомых                   | 19   |
| Другое                                    | 6    |
| Реклама колледжа, специальности/профессии | 5    |
| Совет учителей                            | 3    |

Результаты анкетирования выявляют мотивацию респондентов к выбору специальности. Полученные данные свидетельствуют о том, что собственный выбор сделали 61 %, учли рекомендации родителей, советы друзей соответственно 18 % и 12 %. Роль учителей в выборе специальности оказалась незначительной (2 %).

### 2. Удовлетворены ли Вы тем, что поступили и учитесь в колледже?

### Удовлетворены ли Вы тем, что поступили и учитесь в колледже?

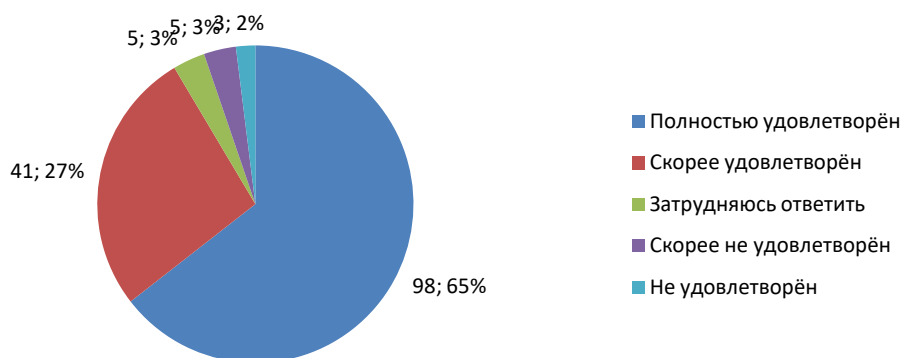


| Критерий               | Чел. |
|------------------------|------|
| Полностью удовлетворён | 84   |
| Скорее удовлетворён    | 44   |
| Затрудняюсь ответить   | 10   |
| Скорее не удовлетворён | 8    |
| Не удовлетворён        | 6    |

Число удовлетворенных выбором колледжа и специальности составляет 88%, менее 4% не удовлетворены сделанным выбором.

### 3. Удовлетворены ли Вы психологической обстановкой в колледже?

#### Отношения «студент- студент»



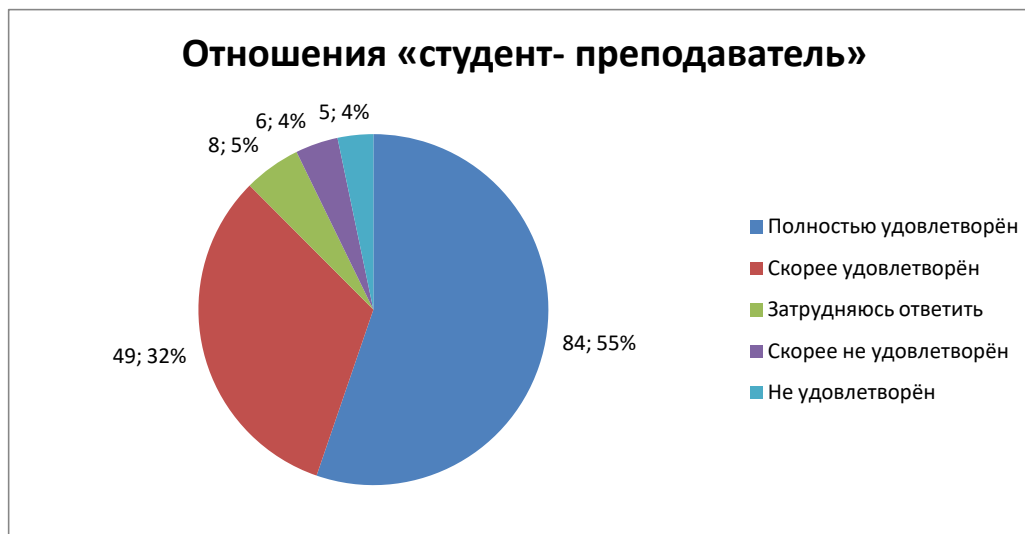
#### Отношениями «студент- студент»

| Критерий               | Чел. |
|------------------------|------|
| Полностью удовлетворён | 98   |
| Скорее удовлетворён    | 41   |
| Затрудняюсь ответить   | 5    |

|                        |   |
|------------------------|---|
| Скорее не удовлетворён | 5 |
| Не удовлетворён        | 3 |

Абсолютное большинство респондентов отметили, что у них сложились хорошие отношения со своими сверстниками (92%), только 2% испытывают неудовлетворенность при общении с другими студентами.

### ***Отношениями «студент- преподаватель»***

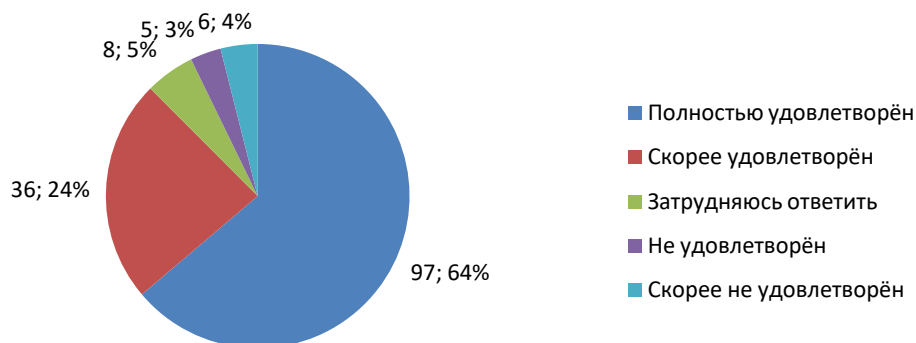


| Критерий               | Чел. |
|------------------------|------|
| Полностью удовлетворён | 84   |
| Скорее удовлетворён    | 49   |
| Затрудняюсь ответить   | 8    |
| Скорее не удовлетворён | 6    |
| Не удовлетворён        | 5    |

Отношения с преподавателями у абсолютного большинства (87 %) сложились как позитивные, число неудовлетворенных незначительно (4 %).

### ***Системой оказания в период адаптации первокурсников социально-психологической помощи***

### Системой оказания в период адаптации первокурсников социально-психологической помощи



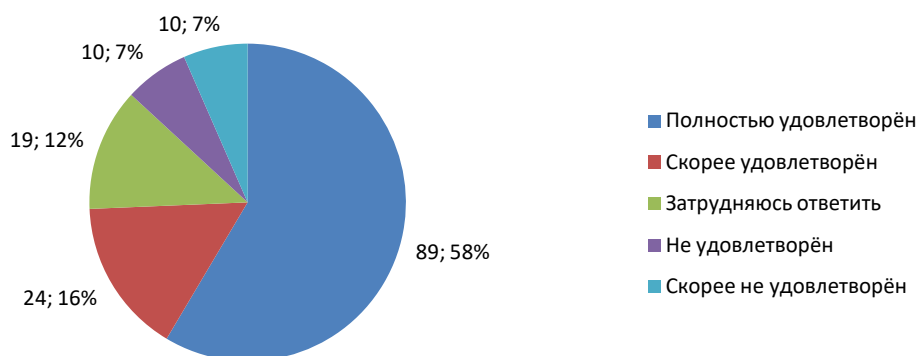
| Критерий               | Чел. |
|------------------------|------|
| Полностью удовлетворён | 97   |
| Скорее удовлетворён    | 36   |
| Затрудняюсь ответить   | 8    |
| Не удовлетворён        | 5    |
| Скорее не удовлетворён | 6    |

Высокий уровень социально-психологической помощи в период адаптации первокурсников оценили 88 %, доля неудовлетворенных невысока ( 4 %).

#### 4. Удовлетворены ли Вы воспитательной деятельностью?

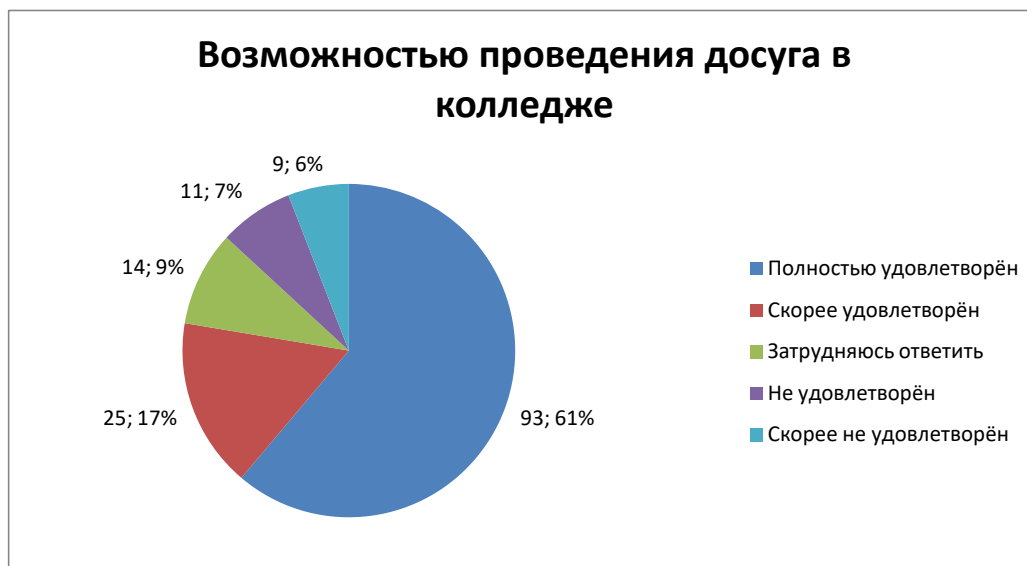
*Возможностью посещать спортзал, тренажерный зал*

#### Возможностью посещать спортзал, тренажерный зал



| Критерий               | Чел. |
|------------------------|------|
| Полностью удовлетворён | 89   |
| Скорее удовлетворён    | 24   |
| Затрудняюсь ответить   | 19   |
| Не удовлетворён        | 10   |

**Возможностью проведения досуга в колледже**



| Критерий               | Чел. |
|------------------------|------|
| Полностью удовлетворён | 93   |
| Скорее удовлетворён    | 25   |
| Затрудняюсь ответить   | 14   |
| Не удовлетворён        | 11   |
| Скорее не удовлетворён | 9    |

**Стимулированием за участие в научной, творческой, спортивной деятельности**



| Критерий               | Чел. |
|------------------------|------|
| Полностью удовлетворён | 81   |
| Скорее удовлетворён    | 46   |

|                        |    |
|------------------------|----|
| Затрудняюсь ответить   | 13 |
| Скорее не удовлетворён | 8  |
| Не удовлетворён        | 4  |

## 5. Знакомы ли Вы с учебным планом по специальности, по которой обучаетесь?



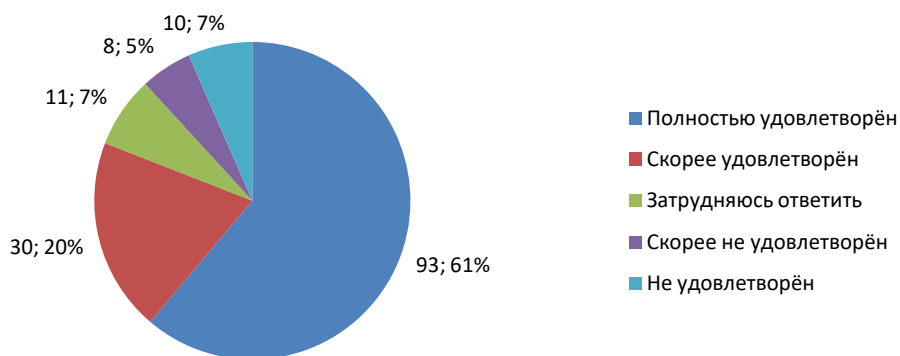
| Варианты ответа                 | Чел. |
|---------------------------------|------|
| Да, знаком(а)                   | 98   |
| Знаком(а) в общих чертах        | 25   |
| Имею смутное представление      | 19   |
| Не слышал(а), что он существует | 10   |

82% обучающихся знакомы с учебным планом по специальности, что свидетельствует о формировании преподавателями устойчивой мотивации в освоении специальности; только 6% отметили, что не знают о существовании этого документа.

## 6. Удовлетворены ли Вы организацией и содержанием учебного процесса?

*Содержанием учебного процесса (преподаваемые дисциплины, МДК, ПМ)*

### Содержанием учебного процесса (преподаваемые дисциплины, МДК, ПМ)



| Критерий               | Чел. |
|------------------------|------|
| Полностью удовлетворён | 93   |
| Скорее удовлетворён    | 30   |
| Затрудняюсь ответить   | 11   |
| Скорее не удовлетворён | 8    |
| Не удовлетворён        | 10   |

81 % удовлетворены содержанием учебного процесса, менее 7 % высказались негативно.

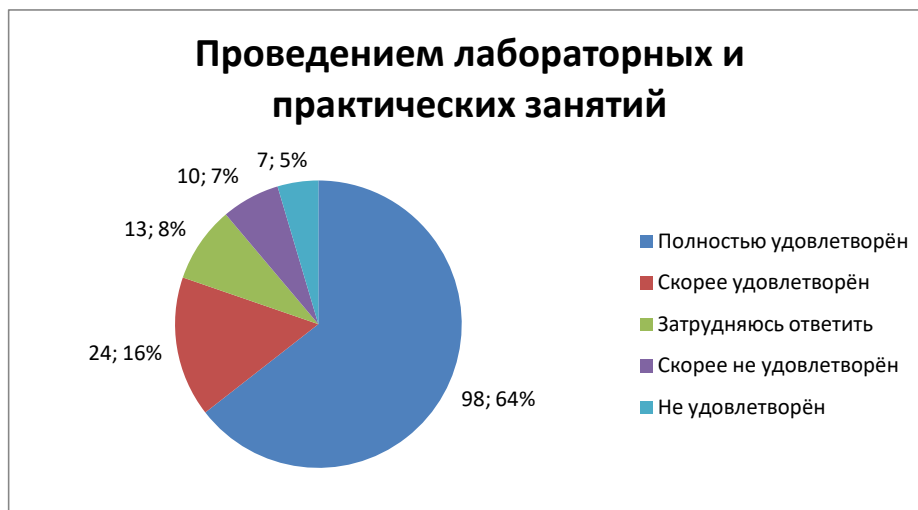
### Своими результатами в процессе обучения (экзамены, зачеты)



| Критерий               | Чел. |
|------------------------|------|
| Полностью удовлетворён | 89   |
| Скорее удовлетворён    | 41   |
| Затрудняюсь ответить   | 10   |
| Скорее не удовлетворён | 7    |

Результаты освоения образовательной программы удовлетворяют 85%, чуть более 5% респондентов недовольны теми результатами, которые свидетельствуют об уровне формирования у них профессиональных компетенций.

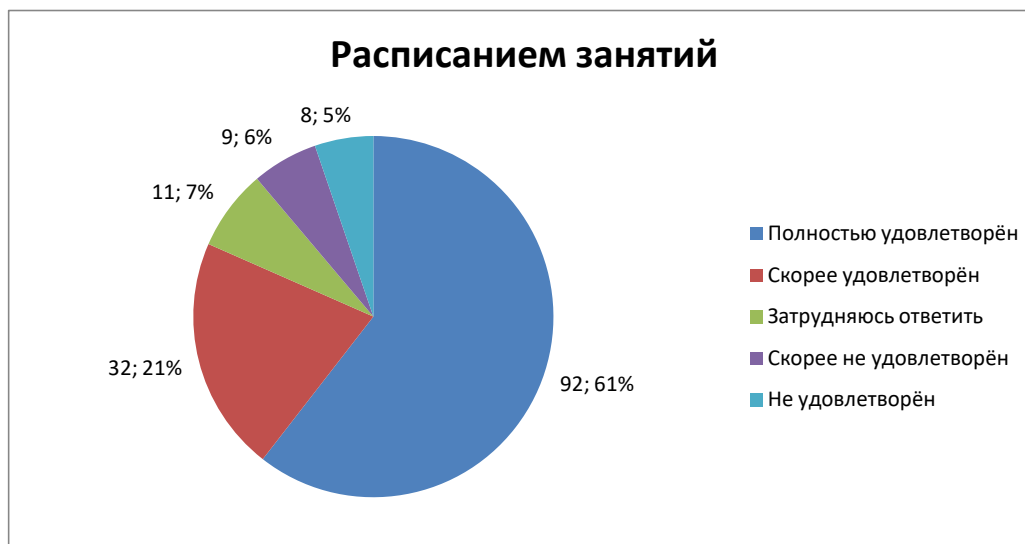
### *Проведением лабораторных и практических занятий*



| Критерий               | Чел. |
|------------------------|------|
| Полностью удовлетворён | 98   |
| Скорее удовлетворён    | 24   |
| Затрудняюсь ответить   | 13   |
| Скорее не удовлетворён | 10   |
| Не удовлетворён        | 7    |

### *Расписанием занятий*





| Критерий               | Чел. |
|------------------------|------|
| Полностью удовлетворён | 92   |
| Скорее удовлетворён    | 32   |
| Затрудняюсь ответить   | 11   |
| Скорее не удовлетворён | 9    |
| Не удовлетворён        | 8    |

## 7. Как можно охарактеризовать Ваше отношение к учебной деятельности?



| Варианты ответа  | Чел. |
|--|------|
| Учусь в полную силу, считаю получение необходимых знаний своей главной задачей | 92   |
| Стараюсь, но не всегда получается, учеба дается с трудом                       | 49   |
| Интерес не проявляю, но деваться некуда  | 11   |

Более 93 % стараются овладеть знаниями, компетенциями, составляющими основу будущей специальности. Вместе с тем, 7% не имеют устойчивого интереса к обучению.

## 8. Сколько времени Вы тратите на подготовку к занятиям?



| Варианты ответа  | Чел. |
|--|------|
| В пределах 2-х часов   | 44   |
| Более 2-х часов  | 30   |
| Не более 1-го часа   | 59   |
| Время на подготовку использую только перед зачетами/экзаменами | 19   |

Систематически готовятся к занятиям 88 % опрошенных, 12% время на подготовку используют только перед зачетами/экзаменами. Отсюда – неудовлетворенность своими успехами в учебной деятельности.

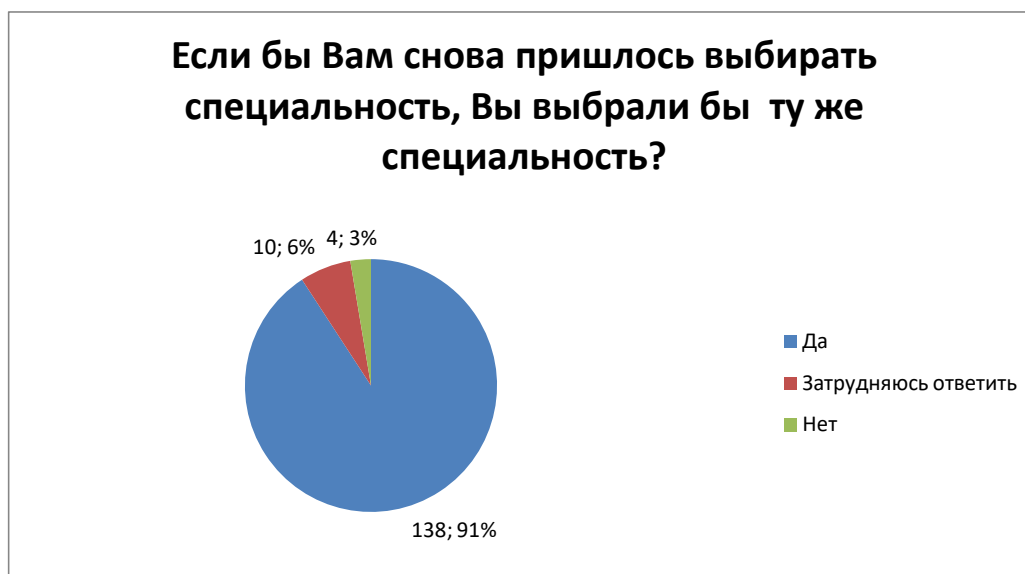
## 9. Удовлетворены ли Вы доступностью ресурсов Интернет в колледже?



| Критерий               | Чел. |
|------------------------|------|
| Полностью удовлетворён | 93   |
| Скорее удовлетворён    | 30   |
| Затрудняюсь ответить   | 13   |
| Не удовлетворён        | 5    |
| Скорее не удовлетворён | 11   |

81% опрошенных удовлетворены доступностью ресурсов Интернет в колледже, однако, не удовлетворены 3%.

## 10. Если бы Вам снова пришлось выбирать специальность, Вы выбрали бы ту же специальность?

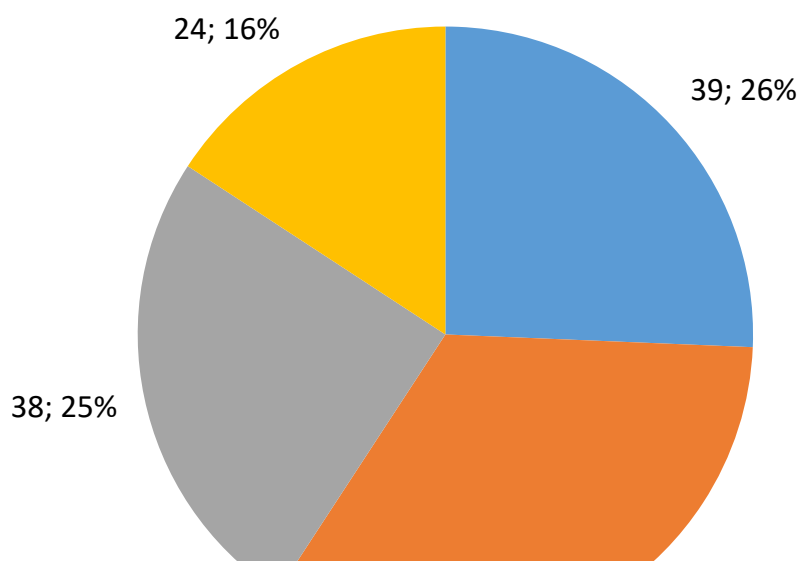


| Варианты ответа      | Чел. |
|----------------------|------|
| Да                   | 138  |
| Затрудняюсь ответить | 10   |
| Нет                  | 4    |

Правильность своего выбора специальности подтвердили почти 91%, число затруднившихся с ответом составило 6%. Не удовлетворены своим выбором 7% опрошенных. Можно отчасти объяснить их неуспехи в учебе.

## Курс, на котором Вы учитесь

## Курс, на котором Вы учитесь



| Курс обучения | Чел. |
|---------------|------|
| 1-ый курс     | 39   |
| 2-ой курс     | 51   |
| 3-ий курс     | 38   |
| 4-ый курс     | 24   |